

## Sociale nøgletal: Udsatte voksne

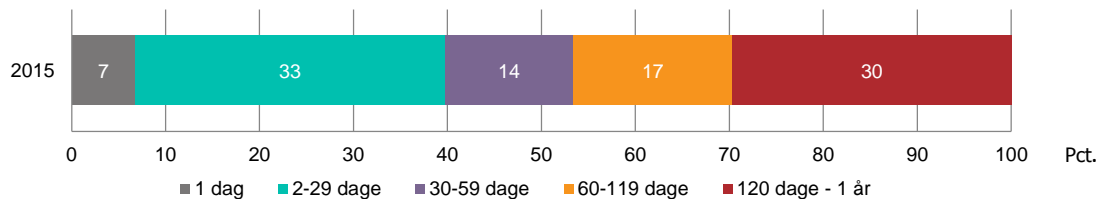
Opdateret juni 2017

### Brugere af botilbud efter servicelovens § 109 og 110 (Kvindekrisecentre, herberg og forsorgshjem)

2015

Antal brugere af botilbud § 110 (herberg og forsorgshjem) på årsbasis:	6.236
- 18-24 år	861
- 25-29 år	676

Antal brugere fordelt på opholdets varighed



Antal ophold på botilbud efter servicelovens § 109 (kvindekrisecentre), opgjort ved fraflytning

- Kvinder:	1.749
- Børn:	1.643

### Stofmisbrug

2015

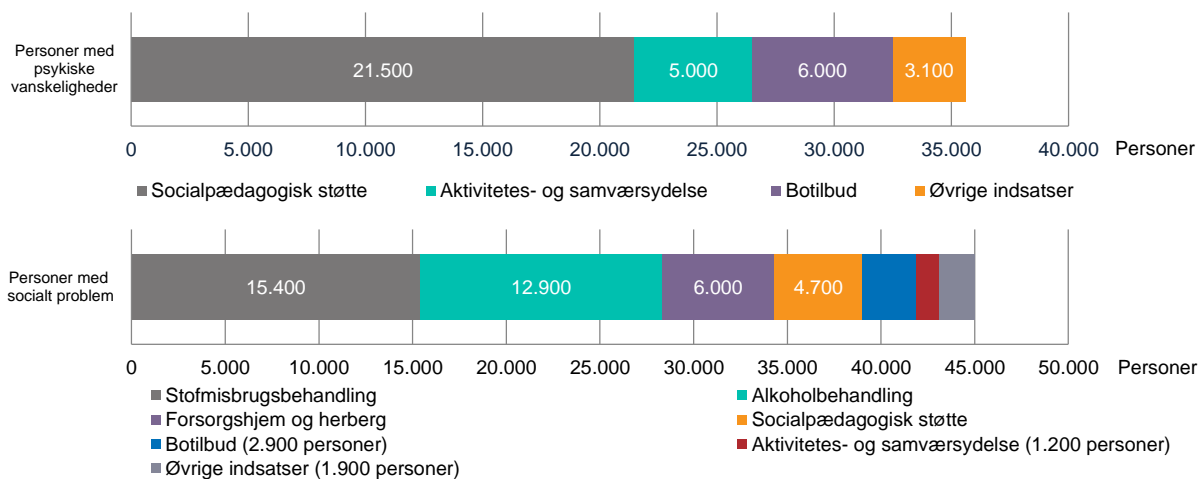
Personer i stofmisbrugsbehandling:	15.400
Narkorelaterede dødsfald:	263

### Personer der modtager social indsats efter servicelovens paragraffer vedr. voksne

2015

Opregnet antal personer med psykiske vanskeligheder på landsplan (18 år og derover):	31.110
Opregnet antal personer med socialt problem på landsplan (18 år og derover):	38.600

Fordeling af indsatser (en person kan modtage mere end én indsats):

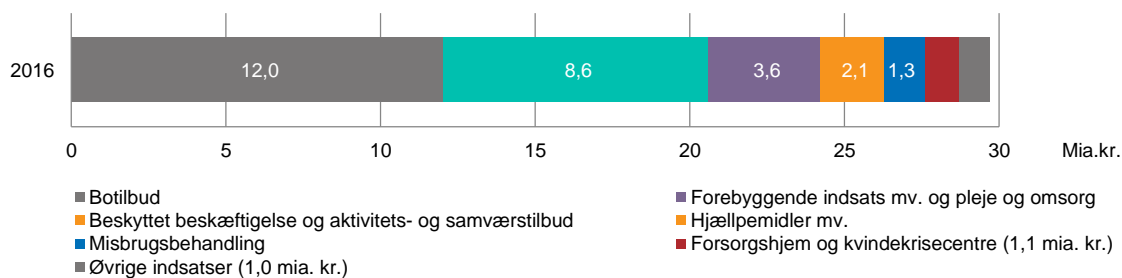


Anm.: Opgørelserne er baseret på tal fra 44 kommuner, se dokumentation

### Samlede offentlige udgifter til udsatte voksne og voksne med handicap

2016

Samlede offentlige udgifter til udsatte voksne og voksne med handicap (2017-PL* mia. kr.):	29,7 mia.kr.
Sociale udgifter fordelt på udgiftsområde (2017-PL mia. kr.)	



Anm.: De samlede offentlige udgifter til udsatte voksne og voksne med handicap kan opgøres til 29,7 mia.kr. i 2016. Der er foretaget en skønsmæssig afgrænsning af udgifterne til ældre- og handicapområdet baseret på fordelingsnøgler.

\* Pris- og lønniveau (PL)