

Femte periodiske rapport  
Konvention om Barnets Rettigheder  
Danmark

## **Indhold**

1. Indledning.....	6
I. Generelle gennemførselsforanstaltninger .....	6
I.A. Foranstaltninger til gennemførelse af Konventionens bestemmelser .....	6
I.B. Udbredelse af kendskabet til Konventionen .....	8
I.C. Deltagerstaterne skal gøre deres beretninger almindeligt tilgængelige for offentligheden i deres egne lande .....	9
II. Definition af barnet.....	9
III. Generelle principper .....	10
III.A. Ikke-diskrimination .....	10
III.B. Barnets tarv .....	10
III.C. Respekt for barnets synspunkter .....	11
III.D. Barnets ret til livet, overlevelse og udvikling .....	12
IV. Borgerlige rettigheder og friheder.....	12
IV.A. Fødselsregistrering og statsborgerskab .....	12
IV.B. Bevarelse af identitet .....	12
IV.C. Ytringsfrihed.....	12
IV.D. Ret til at tænke frit og til samvittigheds- og religionsfrihed.....	12
IV.E. Ret til forenings og forsamlingsfrihed.....	12
IV.F. Ret til beskyttelse af privatliv .....	12
IV.G. Adgang til information .....	12
V. Vold mod børn.....	13
V.A. Misbrug og omsorgssvigt .....	13
V.B. Skadelig praksisser .....	13
V.C. Seksuel udnyttelse og seksuelt misbrug .....	13
V.D. Tortur eller anden grusom, umenneskelig eller nedværdigende behandling eller straf .....	14
V.E. Fysisk og psykisk rehabilitering og social reintegration af børn, der er ofre .....	14
V.F. Telefonisk rådgivning for børn .....	14
VI. Familieliv og alternativ omsorg .....	15
VI.A. Familieliv .....	15
VI.B. Forældrenes fælles ansvar, hjælp til forældre og børnepasningstilbud .....	15
VI.C. Adskillelse fra forældre .....	15
VI.D. Familiesammenføring.....	15
VI.E. Inddrivelse af bidrag til barnets underhold.....	16
VI.F. Børn afskåret fra deres familiemæssige omgivelser .....	16
VI.G. Periodisk vurdering af anbringelse .....	17
VI.H. Adoption.....	17
VI.I. Ulovlig fjernelse .....	17
VI.J. Børn hvis forældre er i fængsel .....	17
VII. Handicap, grundlæggende sundhed og velfærd.....	17
VII.A. Børn med handicap .....	17
VII.B. Overlevelse og udvikling .....	18

VII.C. Sundhed og sundhedsydelse	18
VII.D. Udbredte sundhedsudfordringer, børns fysiske og psykiske sundhed og velfærd samt smitsomme og ikke-smitsomme sygdomme	18
VII.E. Unges ret til reproduktiv sundhed og tiltag til at fremme en sund livsstil	20
VII.F. Tiltag for at beskytte børn mod misbrugsproblemer	20
VII.G. Social sikring og børnepasningstilbud	20
VII.H. Levestandard	20
VIII. Uddannelse, fritid og kulturelle aktiviteter	21
VIII.A. Ret til undervisning	21
VIII.B. Kulturelle rettigheder for børn, der tilhører oprindelige folk og minoritetsgrupper	21
VIII.C. Undervisning i menneskerettigheder og samfundslære	21
VIII.D. Hvile, leg, fritid, fritidsaktiviteter samt kulturelle og kunstneriske aktiviteter	21
IX. Særlige beskyttelsesforanstaltninger	22
IX.A. Børn uden for deres oprindelsesland, som søger beskyttelse som flygtning, uledsagede asylansøgende børn, internt fordrevne børn, migrantbørn og børn berørt af migration	22
IX.B. Børn tilhørende minoritetsgrupper eller oprindelige folk	23
IX.C. Gadebørn	23
IX.D. Børn i udnyttelsessituationer	23
IX.E. Børn som overtræder loven, børn der har været ofre for eller vidner til kriminalitet samt ungdomsretspleje	25
IX.F. Børn i væbnede konflikter	26
X. Valgfri protokol vedrørende salg af børn, børneprostitution og børnepornografi	26
X.A. Udvikling	26
X.B. Foranstaltninger for at fastslå juridiske personers ansvar for overtrædelser under den valgfri protokol	26
X.C. Forebyggende foranstaltninger og udbredelse af kendskab	27
X.D. Adgang til at søge om erstatning, social reintegration samt fysisk og psykisk rehabilitering	27
X.E. Beskyttelse af ofre og vidner under den strafferetlige proces	27
X.F. Internationalt samarbejde	27
XI. Valgfri protokol vedrørende inddragelse af børn i væbnede konflikter	27
XI.A. Minimumsalder, lovgivningsmæssige og politiske tiltag samt direkte deltagelse i fjendtligheder	27
XI.B. Fysisk og psykologisk rehabilitering, herunder teknisk samarbejde og økonomisk støtte	27
XI.C. Screening af asylbørn og børnemigranter	28
XI.D. Tiltale for krigsforbrydere	28
2. Grønland	29
I. Generelle gennemførselsforanstaltninger	<b>Fejl! Bogmærke er ikke defineret.</b>
I.A. Foranstaltninger til gennemførelse af Konventionens bestemmelser	<b>Fejl! Bogmærke er ikke defineret.</b>
I.B. Udbredelse af kendskabet til Konventionen	<b>Fejl! Bogmærke er ikke defineret.</b>
I.C. Deltagerstaterne skal gøre deres beretninger almindeligt tilgængelige for offentligheden i deres egne lande	<b>Fejl! Bogmærke er ikke defineret.</b>
II. Definition af barnet	<b>Fejl! Bogmærke er ikke defineret.</b>
III. Generelle principper	<b>Fejl! Bogmærke er ikke defineret.</b>
III.A. Ikke-diskrimination	<b>Fejl! Bogmærke er ikke defineret.</b>
III.B. Barnets tarv og respekt for barnets synspunkter	<b>Fejl! Bogmærke er ikke defineret.</b>

III.C. Barnets ret til livet, overlevelse og udvikling.....	Fejl! Bogmærke er ikke defineret.
IV. Borgerlige rettigheder og friheder.....	Fejl! Bogmærke er ikke defineret.
IV.A. Fødselsregistrering og statsborgerskab .....	Fejl! Bogmærke er ikke defineret.
IV.B. Bevarelse af identitet .....	Fejl! Bogmærke er ikke defineret.
IV.C. Ytringsfrihed og retten til at søge, modtage og videregive informationer .....	Fejl! Bogmærke er ikke defineret.
IV.D. Ret til at tænke frit og til samvittigheds- og religionsfrihed.....	Fejl! Bogmærke er ikke defineret.
IV.E. Ret til forenings- og forsamlingsfrihed .....	Fejl! Bogmærke er ikke defineret.
IV.F. Ret til beskyttelse af privatliv og omdømme .....	Fejl! Bogmærke er ikke defineret.
IV.G. Adgang til information fra flere kilder og beskyttelse mod materiale, der er skadeligt for børns trivsel.....	Fejl! Bogmærke er ikke defineret.
V. Vold mod børn.....	Fejl! Bogmærke er ikke defineret.
V.A. Misbrug og omsorgssvigt .....	Fejl! Bogmærke er ikke defineret.
V.B. Indsatser for at forbyde og eliminere alle former for skadelig praksis.....	Fejl! Bogmærke er ikke defineret.
V.C. Seksuel udnyttelse og seksuelt misbrug .....	Fejl! Bogmærke er ikke defineret.
V.D. Ret til ikke at blive udsat for tortur eller anden grusom, umenneskelig eller nedværdigende behandling eller straf.....	Fejl! Bogmærke er ikke defineret.
V.E. Indsats for at styrke fysisk og psykisk rehabilitering og social reintegration af børneofre.....	Fejl! Bogmærke er ikke defineret.
V.F. Tilgængelighed af telefonisk rådgivning for børn .....	Fejl! Bogmærke er ikke defineret.
VI. Familieliv og alternativ omsorg .....	Fejl! Bogmærke er ikke defineret.
VI.A. Familieliv og forældrerådgivning .....	Fejl! Bogmærke er ikke defineret.
VI.B. Forældres fælles ansvar, hjælp til forældre og børnepasningstilbud .....	Fejl! Bogmærke er ikke defineret.
VI.C. Adskillelse fra forældre .....	Fejl! Bogmærke er ikke defineret.
VI.D. Inddrivelse af bidrag til barnets underhold .....	Fejl! Bogmærke er ikke defineret.
VI.E. Børn afskåret fra deres familiemæssige omgivelser.....	Fejl! Bogmærke er ikke defineret.
VI.F. Periodisk vurdering af anbringelse .....	Fejl! Bogmærke er ikke defineret.
VI.G. Adoption.....	Fejl! Bogmærke er ikke defineret.
VI.H. Ulovlig fjernelse og tilbageholdelse .....	Fejl! Bogmærke er ikke defineret.
VI.I. Børn hvis forældre er i fængsel og børn, der bor i fængsel med deres mødre.....	Fejl! Bogmærke er ikke defineret.
VII. Handicap, grundlæggende sundhed og velfærd.....	Fejl! Bogmærke er ikke defineret.
VII.A. Børn med handicap .....	Fejl! Bogmærke er ikke defineret.
VII.B. Overlevelse og udvikling .....	Fejl! Bogmærke er ikke defineret.
VII.C. Sundhed og sundhedsydelse .....	Fejl! Bogmærke er ikke defineret.
VII.D. Levestandard .....	Fejl! Bogmærke er ikke defineret.
VIII. Uddannelse, fritid og kulturelle aktiviteter .....	Fejl! Bogmærke er ikke defineret.
VIII.A. Ret til undervisning .....	Fejl! Bogmærke er ikke defineret.
VIII.B. Børn tilhørende minoritetsgrupper eller oprindelige folk .....	Fejl! Bogmærke er ikke defineret.
VIII.C. Undervisning i menneskerettigheder .....	Fejl! Bogmærke er ikke defineret.
VIII.D. Hvile, leg, fritid, fritidsaktiviteter samt kulturelle og kunstneriske aktiviteter.....	Fejl! Bogmærke er ikke defineret.
IX. Særlige beskyttelsesforanstaltninger.....	Fejl! Bogmærke er ikke defineret.
IX.A. Gadebørn .....	Fejl! Bogmærke er ikke defineret.
IX.B. Børn i udnyttelsessituationer .....	Fejl! Bogmærke er ikke defineret.
IX.C. Børn, som overtræder loven .....	Fejl! Bogmærke er ikke defineret.

IX.D. Børn i væbnede konflikter.....	<b>Fejl! Bogmærke er ikke defineret.</b>
X. Valgfri protokol til FN's Børnekonvention vedrørende inddragelse af børn i væbnede konflikter	<b>Fejl! Bogmærke er ikke defineret.</b>
3. Færøerne.....	38
I. Generelle gennemførselsforanstaltninger .....	38
I.A. Foranstaltninger til gennemførelse af Konventionens bestemmelser .....	38
I.B. Udbredelse af kendskabet til Konventionen .....	40
II. Definition af barnet.....	40
III. Generelle principper .....	40
III.A. Respekt for barnets synspunkter.....	40
IV. Borgerlige rettigheder og friheder.....	40
V. Vold mod børn.....	40
V.A. Seksuel udnyttelse og seksuelt misbrug .....	40
V.B. Rehabilitering og reintegration .....	40
V.C. Telefonisk rådgivning for børn .....	41
VI. Familieliv og alternativ omsorg .....	42
VII. Handicap, grundlæggende sundhed og velfærd.....	42
VII.A. Børn med handicap .....	42
VII.B. Sundhed og sundhedsydelse .....	42
VII.C. Tiltag for at beskytte børn mod misbrugsproblemer.....	43
VII.D. Levestandard .....	43
VIII. Uddannelse, fritid og kulturelle aktiviteter .....	44
VIII.A. Uddannelse, herunder erhvervsuddannelse og erhvervsvejledning .....	44
VIII.B. Uddannelsesmål .....	45
VIII.C. Hvile, leg, fritid og fritidsaktiviteter.....	45
IX. Særlige beskyttelsesforanstaltninger .....	45
Annex 1: Statistiske oplysninger om Danmark.....	46
Annex 2: Statistiske oplysninger om Grønland .....	109
Annex 3: Statistiske oplysninger om Færøerne .....	128

## 1. Indledning

1. Danmark ratificerede FN's Konvention om Barnets Rettigheder (Børnekonventionen) den 19. juli 1991. I henhold til Konventionens artikel 44 er deltagerstater forpligtede til at afgive en periodisk rapport til FN's Børnekomité hvert femte år, i hvilken der skal rapporteres om de foranstaltninger, de har truffet for at gennemføre de rettigheder, der er anerkendt i Konventionen, samt om de fremskridt, der er gjort med hensyn til nydelsen af disse rettigheder. Dette er Danmarks femte periodiske rapport i henhold til Konventionens artikel 44. Den er en opdatering af tidligere rapporter og beskriver politiske initiativer, der er truffet for at gennemføre anbefalingerne i de afsluttende bemærkninger fra FN's Børnekomité (doc.CRC/C/DNK/CO/4). Anbefalingerne er behandlet i de relevante afsnit i den periodiske rapport.
2. For at sikre en sammenhængende beskrivelse af de særlige lovgivningsmæssige, administrative og praktiske forhold i Grønland og på Færøerne indeholder denne periodiske rapport en individuel gennemgang for disse i afsnit 2 og 3.

## I. Generelle gennemførselsforanstaltninger

### I.A. Foranstaltninger til gennemførelse af Konventionens bestemmelser

3. Danmark prioriterer beskyttelsen af børns rettigheder højt, og der er iværksat en række initiativer for yderligere at styrke, fremme og beskytte børns rettigheder siden Danmarks seneste periodiske rapport. Dette omfatter lovændringer, der har til hensigt at styrke den rådgivende funktion, som Børnerådet har. Børnerådet fungerer som en selvejende institution finansieret af staten og rådgiver regeringen og Folketinget inden for børneområdet. Rådets opgaver består blandt andet i at gøre opmærksom på områder, hvor børns rettigheder ikke er tilstrækkeligt sikrede i lovgivningen og i administrativ praksis. En ekstravælling på 2 millioner kroner årligt er blevet afsat til at styrke Børnerådets arbejde.

#### *Udviklingssamarbejde*

4. Danmark er et blandt få lande i verden, der lever op til FN's mål for donorlandenes udgifter til udviklingsbistand og er en fuldt engageret partner i den globale kamp for udryddelse af fattigdom og fremme af menneskerettigheder, demokrati, retssikkerhed og bæredygtig vækst.
5. Med strategien for Danmarks udviklingssamarbejde 'Retten til et bedre liv' fra 2012, besluttede Danmark at anlægge en menneskerettighedsbaseret tilgang, hvor menneskerettigheder indgår som en kerneværdi i Danmarks bilaterale og multilaterale samarbejder og som et grundlag for politisk dialog. I stedet for på forhånd at fastslå hvilke grupper i samfundet, der skal prioriteres, anlægges Danmark en mere strategisk tilgang. I hvert specifikt program og projekt identificerer Danmark de forhold og magtrelationer, der er skyld i fattigdom, og som udgør en barriere for realiseringen af menneskerettigheder. Der udarbejdes således politiske landerapporter og menneskerettighedsvurderinger, som er med til at identificere, hvor Danmark kan gøre en forskel for de mest marginaliserede grupper i det enkelte land. Dette kan omfatte børn.
6. Udenrigsministeriet støtter Red Barnets langsigtede udviklingsaktiviteter for at fremme børns rettigheder og liv med 56 millioner kroner i 2015. Red Barnet har desuden pr. oktober 2015 modtaget 54 millioner kroner til at udføre humanitær hjælp, herunder 18 millioner kroner til aktiviteter i Syrien og Irak. Mange andre private danske organisationer, som modtager støtte fra Udenrigsministeriet, har børn som deres målgruppe.

#### *Afsluttende bemærkninger, pkt. 9*

7. Det er et generelt princip i dansk lovgivning, at muligheden for at anke er begrænset i mindre alvorlige sager. Procesbevillingsnævnet kan dog give tilladelse til anke, hvis sagen er af principiel karakter eller særlige grunde i øvrigt taler derfor. Danmark kan derfor ikke trække sit forbehold tilbage.

*Afsluttende bemærkninger, pkt. 11*

8. I 2014 udsendte en ekspertkomité om menneskerettigheder en rapport, der behandlede flere områder inden for menneskerettigheder, og som efterfølgende blev sendt i offentlig høring. Efter høringen besluttede regeringen ikke at implementere en række af FN's Menneskerettighedskonventioner i dansk lov, da det, ifølge regeringen, kunne risikere at medføre en forrykning af den lovgivende magt fra Folketinget til domstolene. Det var regeringens holdning, at det er vigtigt at opretholde de folkevalgte repræsentanternes ansvar for overholdelsen af vores internationale forpligtelser. For så vidt angår Protokol nr. 12 til Den Europæiske Menneskerettighedskonvention, besluttede regeringen ikke at tiltræde Protokollen, da dette ligeledes kunne medføre en risiko for et skift i den magt, der ligger hos den lovgivende forsamling, til at beslutte, hvad der kan udgøre et legitimt grundlag for forskelsbehandling, til domstolene og i sidste ende Den Europæiske Menneskerettighedsdomstol.

*Afsluttende bemærkninger, pkt. 13*

9. Forud for Danmarks tiltrædelse blev der foretaget en grundig vurdering af national lovgivning for at sikre, at den nationale lovgivning var i overensstemmelse med Konventionens og de valgfri protokollers bestemmelser og principper, og regeringen lever til stadighed op til sit ansvar med at vurdere national lovgivning i forhold til internationale forpligtelser, herunder Konventionen.
10. For så vidt angår komiteens anbefalinger til en børnelov kan regeringen meddele, at der for nuværende ikke findes planer om sådan lovgivning. Børns rettigheder og implementering af Konventionen er som et resultat af sektoransvarlighedsprincippet blevet mainstreamet, hvilket betyder, at enhver offentlig myndighed er ansvarlig for at implementere og overholde Konventionen inden for sit kompetenceområde.

*Afsluttende bemærkninger, pkt. 15*

11. Som beskrevet i stk. 10 gælder sektoransvarlighedsprincippet, og implementeringen af børns rettigheder er derfor relevant for og ansvaret ligger hos den instans, der normalt udfører opgaven. Det sikres således, at børns rettigheder gennemføres på en omfattende, sammenhængende og ensartet måde i hele den offentlige sektor og i alle de dele af samfundet, som børn kommer i kontakt med, i stedet for blot at være et fokusområde i f.eks. den sociale sektor. En fast struktur, som den der anbefales af Komiteen, vil derfor være fremmed for danske forhold og den gældende administrative struktur.
12. For så vidt angår spørgsmålet om ulighedsproblemer henvises til pkt. 15-16.

*Afsluttende bemærkninger, pkt. 17*

13. Danmark har ikke en harmoniseret handlingsplan, der specifikt omhandler implementering af Konventionen. Som beskrevet i pkt. 10 og 11 sikrer sektoransvarlighedsprincippet, at alle offentlige myndigheder i alle sektorer er ansvarlige for at sikre korrekt implementering i den sektor, som de er ansvarlig for. Gennemførelsen af Konventionen er således ikke kun en enkelt offentlig myndigheds ansvar eller behandlet i blot en handlingsplan. Implementeringen af Konventionen og børns rettigheder er derimod tværgående anliggender, som udgør en del af formålet i en række initiativer og handlingsplaner, der er iværksat siden Danmarks seneste periodiske beretning. Dette omfatter bl.a.:
  - Den nationale strategi mod æresrelaterede konflikter.
  - Etablering af det Nationale Cyber Crime Center.
  - Ændringer af forældreansvarsloven.
  - En betydelig styrkelse af indsatsen for børn, der har været udsat for misbrug.
  - En tilsynsreform, der har til formål at forbedre og ensrette standarder og kvaliteten af pleje og behandling i botilbud og plejefamilier.
  - Skolereformen fra 2014.

*Afsluttende bemærkninger, pkt. 20*

14. I 2012 blev der etableret et særligt Børnekontor under til Folketingets Ombudsmand, som har til formål at beskytte og fremme børns rettigheder. Kontorets primære formål er: a) at håndtere klager, der omhandler børn, i sager, hvor myndighederne har truffet en administrativ afgørelse, b) at besøge institutioner for børn og overvåge myndighedernes arbejde med børn og c) at bidrage til overvågningen af implementeringen af børns rettigheder.

*Afsluttende bemærkninger, pkt. 22*

15. Kommunerne finansieres gennem skatter samt statsligt bloktilskud. Det årlige bloktilskud tilpasses for at kompensere for ændringer i kommunernes ansvarsområder og for at sikre, at kommunernes økonomiske ressourcer modsvarer deres ansvarsområder. Som led i kommunalreformen blev der implementeret en finansieringsreform, som blandt andet har til formål at sikre en højere grad af udligning mellem kommunerne.
16. For så vidt angår sociale serviceydelser skal staten refundere en del af kommunernes udgifter til hjælp og støtte efter lov om social service, hvis udgifterne overskrider en fastsat grænse.

*Afsluttende bemærkninger, pkt. 24*

17. Regeringen er enig med Komiteen i vigtigheden af at udvikle statistikker til brug i forbindelse med bl.a. politikker og programmer mod fattigdom, vold og misbrug. Dataindsamling inden for f.eks. området for sociale ydelser og sundhedssektoren, herunder om forhold der påvirker børn, er blevet og fortsætter med at blive styrket.

*Afsluttende bemærkninger, pkt. 69*

18. Danmark ratificerede den valgfri protokol vedrørende en procedure for henvendelser i 2014.
19. Danmark har ratificeret alle kernekonventioner fra ILO vedrørende arbejdstageres rettigheder. Disse gælder også for udlændinge med lovligt ophold i Danmark. For så vidt angår den Internationale konvention om beskyttelse af vandrende arbejdstageres og deres familiemedlemmers rettigheder finder Danmark, at den utilstrækkelige sondring mellem de økonomiske og sociale rettigheder for lovlige og ulovlige vandrende arbejdstagere ikke er i tråd med nationale og EU politikker – især når det drejer sig om at forhindre ulovlig migration.

## **I.B. Udbredelse af kendskabet til Konventionen**

20. For at styrke kendskabet til Konventionen blev der i 2013 iværksat en række kampagne- og oplysningsaktiviteter i forhold til skolebørn, som fortsat finder sted. Disse aktiviteter omfatter styrkelse af børns kendskab til børns ret til at blive beskyttet mod misbrug samt rådgivning om, hvor børn kan finde hjælp i tilfælde af misbrug.
21. Civilsamfundsorganisationer med fokus på børns rettigheder i Danmark har oprettet dannet en samarbejdsgruppe til drøftelse og koordinering vedrørende børns rettigheder og implementeringen af Konventionen. Der afholdes regelmæssige tværministerielle møder med gruppen med henblik på at fremme samarbejdet mellem civilsamfundsorganisationer og offentlige myndigheder.

*Afsluttende bemærkninger, pkt. 26*

22. Folkeskoleloven fra 2014 gør undervisning i børns rettigheder obligatorisk. Menneskerettigheder og internationale organisationer er en del af læseplanen i historie og samfundsfag.
23. I 2014 oprettede Ministeriet for Børn, Undervisning og Ligestilling og Udenrigsministeriet et team af internationale rådgivere, som skulle rådgive skoler inden for emner som f.eks. børns rettigheder, globalt medborgerskab og bæredygtig udvikling. Dette omfatter rådgivning om elevråd som en måde at sikre, at



børns synspunkter bliver hørt, og som samtidig gøre det muligt for eleverne at blive aktive og kritiske samfundsborgere. Ministeriet for Børn, Undervisning og Ligestilling har i samarbejde med Institut for Menneskerettigheder udviklet undervisningsmoduler og relevant materiale om menneskerettigheder, herunder om Konventionen.

#### *Afsluttende bemærkninger, pkt. 28*

24. For så vidt angår det sociale område er der afsat 30 millioner kroner årligt med henblik på at styrke uddannelsen af kommunale sagsbehandlere. Der fokuseres særligt på at sikre, at barnets synspunkter inddrages, når der træffes afgørelser.
25. For så vidt angår politiet indgår politietik med et generelt fokus på menneskerettighedsspørgsmål og et emnemæssigt fokus på forpligtelser i forhold til børn i læseplanen for den obligatoriske bacheloruddannelse til politibetjent samt i de videregående uddannelsesprogrammer. Udvalgt personale gennemgår særlig undervisning i at udføre videointerviews af børn, der er ofre. Der henvises til Danmarks fjerde periodiske rapport, pkt. 36, for yderligere oplysninger.
26. For så vidt angår dommere indgår emnet menneskerettigheder i kurser og seminarer, hvor det måtte være relevant. I 2015 deltog otte danske dommere i et nordisk tredages seminar, der udelukkende fokuserede på børns rettigheder. Et specifikt seminar om forældremyndighedssager berører også spørgsmålet om børns rettigheder.
27. For så vidt angår lærere behandles spørgsmålet om menneskerettigheder som led i en række obligatoriske fag på bacheloruddannelsen, herunder i faget 'almen dannelse', som omhandler koncepterne og den praktiske anvendelse af menneskerettigheder, børns rettigheder, statsborgerskab og demokrati. Der henvises til pkt. 20-21 for oplysninger vedrørende undervisning om børns rettigheder i skolerne.

#### *Afsluttende bemærkninger, pkt. 30*

28. Siden 2013 har virksomheder været juridisk forpligtet til at redegøre for menneskerettigheder, herunder børns rettigheder, i deres årsrapport. I 2014 blev der offentliggjort en national handlingsplan for implementering af FN's retningslinjer for menneskerettigheder og erhvervsliv.
29. Der er desuden vedtaget lovgivning med henblik på styrkelse af det danske OECD kontaktpunkt. Institutionen kan behandle klager over danske virksomheder, organisationer og offentlige myndigheder vedrørende manglende overholdelse af OECD's retningslinjer for multinationale virksomheder, herunder bestemmelserne om børns rettigheder. Institutionen deltager desuden i informationskampagner i tæt samarbejde med relevante interessenter.

### **I.C. Deltagerstaterne skal gøre deres beretninger almindeligt tilgængelige for offentligheden i deres egne lande**

#### *Afsluttende bemærkninger, pkt. 71*

30. Danmarks fjerde periodiske rapport samt Komiteens afsluttende bemærkninger er offentligt tilgængelige på Social- og Indenrigsministeriets hjemmeside.

## **II. Definition af barnet**

31. Der henvises til Danmarks tredje periodiske beretning, pkt. 70.
32. For så vidt angår ægteskab henvises til pkt. 65.

### III. Generelle principper

#### III.A. Ikke-diskrimination

*Afsluttende bemærkninger, pkt. 32*

33. Børn, der opholder sig lovligt i Danmark har ret til ydelser, herunder sociale ydelser, på lige vilkår. For at sikre reel lige adgang er der foretaget tilpasninger på visse områder. Et eksempel er det ekstra tilskud til at reducere og i nogle tilfælde reelt eliminere udgiften til dagtilbud, hvis forældrenes indkomst ikke overstiger en given grænse.

*Afsluttende bemærkninger, pkt. 33*

34. Danmark søger til stadighed at forhindre alle former for diskrimination og racisme, og der er iværksat tiltag for at styrke denne indsats. Det nationale integrationsbarometer blev indført i 2012 for at måle, hvor vellykket integrationen er inden for 9 forskellige parametre, herunder diskrimination og ligebehandling. I 2010 blev 'Handlingsplan om etnisk ligebehandling og respekt for den enkelte' vedtaget. Initiativerne i handlingsplanen havde til formål at etablere en mangesidig indsats i bekæmpelsen af forskelsbehandling på baggrund af etnisk oprindelse og omfattede undervisningsmaterialet 'Forskellighed og fordomme', som bl.a. fokuserer på tolerance, inklusion, fordomme, medborgerskab, hadfuld tale og diskrimination. Der er afsat 5 millioner kroner årligt i perioden 2012 til 2015 til projekter, der skal forebygge og bekæmpe diskrimination og styrke aktivt borgerskab for tilflyttere.

#### III.B. Barnets tarv

35. Barnets tarv er et altoverskyggende forhold, som skal tillægges betydelig vægt i alle sektorer:

*Det sociale område*

36. Lov om social service stiller krav om, at hensynet til barnets bedste skal tillægges overskyggende vigtighed på det sociale område. Støtte skal derfor tilpasses den specifikke situation, barnets specifikke behov og skal tage udgangspunkt i barnets egne ressourcer. Støtte skal gives på et tidligt stadie og være tilrettelagt således at støtten sikrer kontinuitet i barndommen og et sikkert miljø med tætte og stabile relationer til voksne, f.eks. gennem støtte til barnets familierelationer og netværk.

*Forældreansvar*

37. Forældreansvarsloven blev ændret i 2012 med henblik på at styrke barnets tarv særligt i forbindelse med konflikter mellem forældrene. Loven sikrer desuden, at samtaler med børn i familieretsager altid foretages af en velfærdskonsulent på børneområdet. I 2015 blev der iværksat et pilotprojekt, der skal mindske presset på børn, der er involverede i sager om forældremyndighed. Projektet har til formål at styrke forældrenes mulighed for samarbejde gennem terapeutisk intervention efter en skilsmisse eller opløsning af forældrenes forhold.

*Adoption*

38. Den politiske aftale, der blev indgået i oktober 2014 om reformering af det internationale adoptionssystem i Danmark, søger at sikre etiske internationale adoptioner og fremme supervision ved sådanne adoptioner. Reformen sikrer desuden bedre forberedelse af fremtidige adoptivforældre til at støtte en sund opvækst for barnet i dets nye familie samt en udvidelse af den aktuelle støtte til adoptivforældre efter adoptionen.
39. Reglerne for adoption blev ændret i 2009 og 2015, hvormed det blev muligt at adoptere et barn uden samtykke fra barnets forældre, hvis forældrene permanent er ude af stand til at tage vare på barnet. Adoption uden samtykke af et barn i familiepleje er mulig, hvis barnets tilknytning til plejefamilien betyder, at det vil være skadeligt for barnet at bryde forholdet til plejefamilien. I alle situationer kan der kun gives tilladelse til adoption, hvis det sker til barnets bedste.

### *Immigration*

40. Børn under 15 år kan opnå familiesammenføring i overensstemmelse med de almindelige regler i udlændingeloven. I 2012 blev det nærmere angivet i udlændingeloven, at barnets tarv, i særlige tilfælde, kan tale for at give børn over 15 år opholdstilladelse på baggrund af familiesammenføring.
41. Regeringen har taget initiativ til at fastlægge retningslinjer for håndteringen af sager om børn af afviste asylansøgere, som er anbragt uden for hjemmet som følge af en afgørelse om anbringelse af barnet. Målet er at sikre, at disse sager får særlig opmærksomhed, og at børn, der er anbragt uden for hjemmet som følge af en afgørelse om anbringelse, ikke udvises.

### *Afsluttende bemærkninger, pkt. 35*

42. Der henvises til pkt. 36 og 40-41.

## **III.C. Respekt for barnets synspunkter**

43. Der henvises til Danmarks fjerde periodiske rapport, pkt. 92-102.

### *Afsluttende bemærkninger, pkt. 37*

#### *Det sociale område*

44. I tilfælde hvor et barn har brug for særlig støtte, skal barnets synspunkter altid inddrages, og barnets synspunkter skal tillægges passende vægt under hensyn til barnets alder og modenhed. Den børnefaglige undersøgelse, som skal udføres, før der iværksættes særlig støtte, skal omfatte en børnesamtale, medmindre barnets modenhed og sagens art kraftigt taler herimod. Der henvises til Danmarks fjerde periodiske rapport, pkt. 92-94, for yderligere oplysninger.

#### *Udvikling af politik*

45. Kommunerne er forpligtet til at udarbejde en sammenhængende børnepolitik, der skal sikre sammenhæng mellem det generelle og forebyggende arbejde og tiltag for børn, der har behov for særlig støtte. Der er desuden gjort en indsats for at øge fokus på at inddrage børns synspunkter i udviklingen af politikker og lovgivning gennem bl.a. børns deltagelse i ekspertgrupper og -paneler i samarbejde med Børnerådet. Denne tilgang er anvendt i forbindelse med spørgsmål som f.eks. anbringelse og brug af tvang over for anbragte børn.

#### *Undervisning*

46. Der henvises til Danmarks fjerde periodiske beretning, pkt. 107-112.
47. For at sikre at børn, der går på privatskole, bliver hørt i sager om bortvisning, har Ministeriet for Børn, Undervisning og Ligestilling udarbejdet to publikationer, der indeholder vejledninger til skoleledere.
48. Beslutninger om henvisning til specialundervisning kan kun foretages i samråd med barnet og barnets forældre.

#### *Sundhed*

49. Forældrenes samtykke skal indhentes ved sundhedsfaglig behandling af børn under 15 år. Børn, herunder børn med handicap, skal dog i videst mulig udstrækning inddrages i beslutninger vedrørende deres behandling, og der skal tages højde for deres synspunkter. Ved behandling af unge over 15 år skal den unges informerede samtykke indhentes.

#### *Familieret*

50. Inddragelse af barnets tarv er et grundlæggende princip i familieretssager vedrørende børn. Barnet skal i videst mulig udstrækning høres, og barnets synspunkter skal inddrages f.eks. ved indhentning af oplysninger

fra forældrene, samtaler med barnet foretaget af en børnesagkyndig og/eller undersøgelser foretaget af børnefaglige eksperter. Statsforvaltningen gennemfører ca. 2.400 samtaler med børn hvert år.

#### *Uddannelse af fagfolk og personale*

51. Der henvises til pkt. 24-27.

### **III.D. Barnets ret til livet, overlevelse og udvikling**

52. Regeringen yder en omfattende indsats for at fremme mental sundhed og velbefindende blandt børn, herunder etablering af tværgående samarbejder, der har til formål at bekæmpe stigma, der måtte knytte sig til mental sundhed og psykisk sygdom i den primære plejesektor og i skoler.

## **IV. Borgerlige rettigheder og friheder**

### **IV.A. Fødselsregistrering og statsborgerskab**

53. Registrering af fødsler foretages af jordemoderen, som indberetter dette til personregistret, der af historiske årsager føres af Folkekirken. Siden Danmarks seneste periodiske rapport, er processen for personregistrering blevet digitaliseret, og det er derfor ikke nødvendigt for ansøgeren at have kontakt med Folkekirken.

54. Der henvises til Danmarks fjerde periodiske rapport, pkt. 115-118, for yderligere oplysninger om statsborgerskab. Der er foretaget en række ændringer i indfødsretsloven, som bl.a. sikrer lige adgang til dansk statsborgerskab for børn født i og uden for ægteskab samt lige adgang til at videregive dansk statsborgerskab til et barn ved adoption.

### **IV.B. Bevarelse af identitet**

55. Der henvises til Danmarks fjerde periodiske rapport, pkt. 119-122. Fra september 2015 tillader indfødsretsloven dobbelt statsborgerskab.

56. For så vidt angår faderskabssager henvises til Danmarks tredje periodiske rapport, pkt. 108-113.

### **IV.C. Ytringsfrihed**

57. Der henvises til Danmarks første periodiske rapport, pkt. 79-85.

### **IV.D. Ret til at tænke frit og til samvittigheds- og religionsfrihed**

58. Der henvises til Danmarks første periodiske rapport, pkt. 93-98.

### **IV.E. Ret til forenings og forsamlingsfrihed**

59. Der henvises til Danmarks fjerde periodiske rapport, pkt. 125.

### **IV.F. Ret til beskyttelse af privatliv**

60. I juni 2013 blev der oprettet en ekspertkomité, som skulle gennemgå lovgivningen om magtanvendelse over for anbragte børn og unge. Komiteen havde til opgave at beskrive udfordringerne forbundet med brugen af magtanvendelse og fremsætte forslag til ny lovgivning, der skulle sikre børns rettigheder og integritet. Komiteen afleverede sin rapport til regeringen i 2015.

### **IV.G. Adgang til information**

61. Danmarks Radio (DR) driver to kanaler, der specifikt leverer public service-indhold til børn. 25 % af midlerne til DR's og TV2's filmproduktioner er øremærket til film for børn og unge.

## V. Vold mod børn

### V.A. Misbrug og omsorgssvigt

62. Lov om social service pålægger alle en forpligtelse til at underrette de sociale myndigheder, hvis man bliver opmærksom på, at et barn udsættes for mishandling eller lever under forhold, der truer barnets sundhed og udvikling. Fagpersoner, der arbejder med børn, er underlagt en særlig underretningspligt. Siden Danmarks seneste periodiske rapport, er der gennemført lovændringer for at understrege vigtigheden af rettidig og korrekt handling fra de sociale myndigheders side, når de modtager en underretning om muligt misbrug af et barn. De sociale myndigheder er således forpligtet til inden for 24 timer at vurdere, om umiddelbar handling er nødvendig. Hvis indberetningen vedrører vold eller misbrug, skal de sociale myndigheder holde en samtale med barnet for at sikre, at barnets synspunkter inddrages.
63. I 2013 afsatte regeringen 268 millioner kroner til at styrke beskyttelsen af børn og unge mod misbrug gennem lovændringer samt implementeringsaktiviteter og vidensopbygning.
64. Der er blevet etableret fem særlige Børnehuse, som dækker samtlige danske kommuner. Børnehuse sikrer, at børn, som er ofre for misbrug, modtager koordineret og professionel hjælp fra de sociale myndigheder, politiet, behandlingstilbud og sygehusvæsnet i et børnevenligt miljø. I løbet af det første år efter etableringen modtog ca. 1.000 børn hjælp.

### V.B. Skadelig praksisser

#### *Børneægteskaber og tvangsægteskab*

65. Personer, der tvinger en anden til ægteskab eller til at deltage i en religiøs ægteskabsceremoni uden retsvirkning, straffes med fængsel. Myndighederne er forpligtet til at sikre, at ingen af parterne indgår ægteskab ufrivilligt eller som et resultat af tvang. For bl.a. at forhindre tvangsægteskaber gives der kun tilladelse til familiesammenføring, når begge parter er fyldt 24 år.
66. Den nationale strategi mod æresrelaterede konflikter' blev lanceret i 2012 og har til formål at forhindre æresrelaterede konflikter, herunder tvangsægteskaber. Indsatsen omfatter støtte til og samarbejde mellem kommuner, uddannelse af fagpersoner, en hotline til forældre, støtte til unge og oplysningskampagner. 'Strategien mod parallelle retsopfattelser', som blev lanceret i 2012, har til formål at forhindre kvinder og mindreårige i at blive tvunget til at indgå et religiøst ægteskab eller i at blive fastholdt i et sådant ægteskab mod deres vilje. De primære initiativer består af lovændringer, et undervisningstilbud til trossamfund, opkvalificering af fagfolk og støtte til borgerne.

#### *Omskæring af kvinder*

67. Personer, der begår overgreb på en anden person ved at skære i eller på anden vis helt eller delvist at fjerne de ydre kvindelige kønsorganer, med eller uden samtykke, straffes med fængsel.

### V.C. Seksuel udnyttelse og seksuelt misbrug

68. Rigspolitiet har iværksat to igangværende projekter: det ene vedrører efterforskning af mulig handel med mindreårige i Danmark, det andet har til formål at fremme informationsudvekslingen mellem myndighederne i mulige sager om menneskehandel, herunder handel med børn.
69. Politiet prioriterer fortsat indsatsen for at bekæmpe børnepornografi på internettet højt. Det Nationale Cyber Crime Center (NC3) blev etableret i maj 2014 og har en afdeling bestående af ca. 20 efterforskere, som bekæmper besiddelse og distribution af materiale med misbrug af børn. NC3 bidrager bl.a. til efterforskningen af sager om distribution af materiale med misbrug af børn på internettet.

70. NC3 har fastsat nationale retningslinjer for håndtering af sager om it-kriminalitet og er ansvarlig for at føre en national database med billeder og videoer af seksuelt misbrug af børn, som muliggør automatisk søgning af computere osv. NC3 har desuden indgået samarbejdsaftaler med størstedelen af de danske internetudbydere samt Red Barnet Danmark i et forsøg på at blokkere adgang til hjemmesider, der indeholder materiale med misbrug af børn. Siden starten på samarbejdet er 50.000 hjemmesider blevet blokeret. NC3 deltager i internationale samarbejder og netværker for at bekæmpe it-kriminalitet og sexmisbrug af børn på internettet.
71. Pligten til at indhente straffeattester vedrørende seksualforbrydelser mod børn (såkaldte børneattester) før ansættelse af nyt personale blev i 2012 udvidet til at gælde for alle personer, der regelmæssigt kommer i kontakt med børn under 15 år, og omfatter dermed også frivillige.

#### **V.D. Tortur eller anden grusom, umenneskelig eller nedværdigende behandling eller straf**

72. Børn, der har været udsat for tortur eller anden grusom, umenneskelig eller nedværdigende behandling eller straf, kan modtage behandling i et af de regionale rehabiliteringscentre for torturofre eller i et af to private centre. Behandlingen er gratis.
73. For så vidt angår brug af tvang i psykiatrien blev der i 2015 vedtaget en lovændring, der bl.a. præciserer mindreårige psykiatriske patienters retsstilling, og udvider lovens anvendelsesområde vedrørende brug af tvang i psykiatrien over for patienter i alderen 15-17 år, som ikke har givet samtykke til behandling. Interventioner over for børn under 15 år skal nu indberettes, selvom forældrene har givet samtykke.
74. Der henvises til pkt. 60 for oplysninger om gennemgangen af lovgivning om magtanvendelse over for anbragte børn.

#### *Afsluttende bemærkninger, pkt. 39.*

75. Fysisk afstraffelse kan straffes som vold i medfør af straffeloven.
76. Der henvises til pkt. 20 for oplysninger om informationskampagner og kampagner over for offentligheden.

#### *Afsluttende bemærkninger, pkt. 40.*

77. Danmark har investeret betydeligt i et nationalt initiativ til forebyggelse og adressering af vold mod og seksuelt misbrug af børn. Som led i dette initiativ har Social- og Indenrigsministeriet i samarbejde med Red Barnet gennemført en række kampagne- og undervisningsaktiviteter for børn om retten til beskyttelse mod vold og misbrug. Der henvises til pkt. 62-64 for oplysninger om initiativet som helhed.
78. For så vidt angår et lovforbud mod alle former for vold henvises til pkt. 75.
79. I forhold til dataindsamling henvises til annex 1, afsnit E.1.a.

#### **V.E. Fysisk og psykisk rehabilitering og social reintegration af børn, der er ofre**

80. Der henvises til pkt. 64.
81. Inden for sundhedsvæsenet er der tildelt midler til en højt specialiseret hospitalsindsats, som skal sikre ekspertise inden for området.

#### **V.F. Telefonisk rådgivning for børn**

82. Der henvises til pkt. 148.

## **VI. Familieliv og alternativ omsorg**

### **VI.A. Familieliv**

83. I perioden 2014-2017 er der afsat 280 millioner til initiativer, som sikrer tidlig støtte til udsatte børn, herunder børn med handicap. Forebyggelsespakken består af følgende initiativer:
- Styrkelse af forældrekompetencer gennem forebyggende familierettede indsatser.
  - Strategiske samarbejder mellem kommuner og organisationer om indsatser målrettet udsatte børn og unge.
  - Styrkelse af den tidlige indsats for udsatte børn i dagtilbud.
  - Udbredelse af kommunernes anvendelse af fritidsaktiviteter som forebyggende indsats for udsatte børn og unge.

#### *Afsluttende bemærkninger, pkt. 42*

84. Kommunerne skal tilbyde midlertidigt ophold til kvinder, som har været udsat for vold, trusler om vold eller tilsvarende krise deres familierelation. Kvinden kan være ledsaget af sine børn, og børnene skal under opholdet modtage omsorg og støtte. Kvinden skal modtage tilbud om støtte og rådgivning om bolig, økonomi, arbejdsmarkedet, uddannelse osv. i perioden, hvor kvinden flytter fra krisecentret til familiens eget hjem. Kommunen er desuden forpligtet til at tilbyde psykologhjælp til børnene.
85. For så vidt angår den afsluttende bemærkning i pkt. 42(b) henvises der til pkt. 62-64 og til annex 1, afsnit E.1.a.

### **VI.B. Forældrenes fælles ansvar, hjælp til forældre og børnepasningstilbud**

86. Alle børn i Danmark har ret til at blive optaget i et dagtilbud fra de er 26 uger gamle og frem til skolealderen. Der henvises til annex 1, afsnit F.1.b. for oplysninger om tilskud til sikring af lige adgang.
87. Dagtilbud skal bidrage til at sikre børnenes velbefindende, udvikling og læring. Det pædagogiske arbejde skal organiseres, så barnets synspunkter inddrages i overensstemmelse med barnets alder og modenhed.
88. Kommunerne er forpligtet til at tilbyde sprogvurdering af alle treårige, som ikke er indskrevet i et dagtilbud, samt til treårige i dagtilbud, hvis der er tegn på, at barnet har behov for sprogstimulering. Tosprogede børn, som med udgangspunkt i sprogvurderingen har behov for yderligere støtte, skal modtage gratis sprogstimulering 15 eller 30 timer om ugen. Hvis forældrene ikke lever op til deres forpligtelser om at lade deres barn gennemgå sprogvurdering eller -stimulering, og dette ikke skyldes undskyldelige omstændigheder, skal kommunen træffe beslutning om at stoppe udbetalingen af børnepenge.

### **VI.C. Adskillelse fra forældre**

89. For så vidt angår tidlig støtte til udsatte børn henvises til pkt. 83.

### **VI.D. Familiesammenføring**

90. Siden Danmarks seneste periodiske rapport er det blevet præciseret i udlændingeloven, at barnets tarv, i særlige tilfælde kan tale for at give børn over 15 år opholdstilladelse på baggrund af familiesammenføring. Det er desuden blevet præciseret, at barnets integrationspotentialer aldrig må medtages i vurderingen af, om der skal gives opholdstilladelse, hvis barnet er under 8 år.
91. Reglerne for familiesammenførte børns generhvervelse af opholdstilladelse, som er udløbet på grund af udlandsophold som f.eks. genopdragelsesrejser, er blevet ændret for bl.a. at betone, at barnets tarv er udgangspunktet for generhvervelsesvurderingen. Der er desuden taget initiativer for at sikre, at forældre, der sender deres børn på genopdragelsesrejser, oplyses om de mulige konsekvenser i forhold til barnets opholdstilladelse, dvs. at en opholdstilladelse normalt vil bortfalde, hvis en mindreårig udenlandsk

statsborger har opholdt sig uden for Danmark i mere end tre på hinanden følgende måneder på en genopdragsrejse eller andet udlandsophold, som har en negativ indflydelse på barnets uddannelse og integration. Det grundlæggende hensyn er, at et sådan ophold, selv af kortere varighed, kan have alvorlige, negative følger for barnet.

92. I 2015 blev der med en ændring i udlændingeloven indført en ny midlertidig subsidiær beskyttelsesstatus for flygtninge, som er berettiget til asyl på grund af den generelle situation i deres hjemland i overensstemmelse med afgørelsen i sagen Sufi og Elmi mod Storbritannien. Opholdstilladelse gives som udgangspunkt først for en periode på et år, som kan forlænges med to år, hvis udlændingen stadig har behov for beskyttelse. På grund af beskyttelsens midlertidige karakter, er det som udgangspunkt ikke muligt at opnå familiesammenføring, medmindre personen opnår forlængelse af opholdstilladelsen efter et år. Der kan dog under særlige omstændigheder gøres undtagelser herfra, herunder hvis Danmarks internationale forpligtelser tilsiger det.. Udlændingemyndighederne foretager en individuel vurdering i hver sag for at sikre overholdelse af Danmarks internationale forpligtelser. De nye regler gælder ikke for udlændinge, som har fået opholdstilladelse efter Flygtningekonventionen.

### **VI.E. Inddrivelse af bidrag til barnets underhold**

93. En forælder, der ikke lever op til forpligtelsen om at bidrage til barnets underhold, kan afkræves betaling af børnebidrag. I 2010 trådte EU Forordning (EF) Nr. 4/2009 om kompetence, lovvalg, anerkendelse og fuldbyrdelse af retsafgørelser og samarbejde vedrørende underholdspligt i kraft for Danmark med undtagelse af reglerne om samarbejde mellem centralmyndigheder.

### **VI.F. Børn afskåret fra deres familiemæssige omgivelser**

*Afsluttende bemærkninger, pkt. 44(a)*

94. Regeringen fokuserer til stadighed på at implementere Barnets Reform for bl.a. at håndtere de risici, der er forbundet med anbringelse af børn i pleje. Der henvises til pkt. 83. for oplysninger om Forebyggelsespakken, som indeholder initiativer, der skal sikre tidlig støtte til udsatte børn. Nylige initiativer omfatter desuden uddannelse af kommunale sagsbehandlere og en task force, som skal hjælpe med at forbedre kommunernes sagsbehandling.

*Afsluttende bemærkninger, pkt. 44(b)*

95. Regeringen lægger stor vægt på løbende at forbedre kvaliteten i anbringelser og behandlingen på døgninstitutioner og i plejefamilier. En tilsynsreform, der har til formål at forbedre og ensrette standarder og kvaliteten af pleje og behandling i tilbud og plejefamilier trådte i kraft i 2014. Et af tiltagene er etableringen af fem regionale enheder, der har ansvaret for at godkende og føre tilsyn med alle tilbud, samt en ny kvalitetsmodel. Alle tilbud, der er omfattet af loven, skal godkendes inden for to år. Der er etableret en whistleblower-ordning, så det sikres, at personale, beboere og pårørende anonymt kan indberette bekymrende forhold, og der er etableret en task force, som skal hjælpe kommunerne med at sikre god sagsbehandling.

*Afsluttende bemærkninger, pkt. 44(c)*

96. Der henvises til pkt. 44 vedrørende indsatsen for at sikre, at barnets synspunkter respekteres.

97. Regeringen anerkender, at nogle kommuner har vanskeligt ved at sikre tilstrækkelige individuelle handlingsplaner for udsatte børn. I 2012 blev der således tildelt midler til et projekt, der havde til formål at forbedre de børnefaglige undersøgelser og individuelle handlingsplaner.

*Afsluttende bemærkninger, pkt. 44(d)*

98. Med Barnets Reform introduceredes ny lovgivning, som sikrer, at kommunerne er forpligtede til at overveje anbringelse i en plejefamilie. Regeringen har endvidere introduceret ny lovgivning, som skal forbedre tilsynet med og uddannelsen af plejefamilier, og en række projekter til udvikling af familiepleje er blevet iværksat i samarbejde med kommunerne. Som et resultat af Barnets Reform er antallet af børn anbragt i plejefamilier steget fra 49 % af det samlede antal anbragte børn i 2009 til 58 % i 2013.



99. Familier, som tager et barn fra deres eget netværk eller familie i pleje, har siden 1. oktober 2015 været garanteret ekstra kommunal støtte. Målet er at øge muligheden for, at barnet anbringes i en familie, som barnet kender i forvejen.

## **VI.G. Periodisk vurdering af anbringelse**

100. Kommunerne skal udføre tilsynsbesøg på anbringelsesstedet mindst to gange årligt for at sikre, at barnet trives og får den rette hjælp.

## **VI.H. Adoption**

101. Der henvises til pkt. 38-39.

## **VI.I. Ulovlig fjernelse**

102. Koordinationseenheden for Børnebortførelser blev etableret i 2014 med henblik på koordinering af indsatsen fra alle myndigheder, der er involveret i internationale sager om børnebortførelse, og for at støtte den efterladte forælder for at sikre barnets hurtige og sikre hjemkomst.

## **VI.J. Børn hvis forældre er i fængsel**

103. Alle danske fængsler og arrester har tilknyttet mindst en person med ansvar for børn, hvis forældre er frihedsberøvede. Denne person har til opgave at forbedre forholdene for børn, der besøger deres forældre i Kriminalforsorgens institutioner, og styrke forholdet mellem den frihedsberøvede forælder og barnet. Dette omfatter sikring af, at hver institution har mindst et familievenligt besøgsrum, og at den fængslede forælder har mulighed for at optage godnathistorier til deres børn. I 2015 blev der tildelt permanente midler til dækning af børns transportomkostninger i forbindelse med besøg hos deres forældre i fængsel. I 2015 blev der etableret samtalegrupper for indsatte med børn i 15 af de største institutioner inden for Kriminalforsorgen. Formålet med samtalegrupperne er at styrke de indsatte forældreskab for dermed at forbedre forholdene for børnene under forældrerens fængsling samt efter løsladelsen.

### *Børn, der bor i fængsler*

104. Det følger af § 54 i straffuldbyrdelsesloven, at indsatte er berettigede til at bo sammen med deres barn under 1 år på institutionen, såfremt den indsatte er i stand til at tage vare på barnet. For børn i alderen 1-3 år, er forælderen berettiget til at bo med barnet på institutionen, såfremt forælderen er i stand til at tage vare på barnet, og hvis institutionen og de sociale myndigheder anser forholdene på institutionen for at være forenelige med barnets tarv. Forælderen og barnet bor sammen med de øvrige indsatte, men i særligt udvalgte afsnit. Barnet kan som hovedregel benytte dagtilbud uden for fængslet.
105. For at undgå at børn bor i fængsler, anvendes der alternative måder at afsone domme på, f.eks. i to udslusningsboliger, hvor de indsatte kan afsone hele dommen med deres børn og modtage hjælp og rådgivning.

## **VII. Handicap, grundlæggende sundhed og velfærd**

### **VII.A. Børn med handicap**

106. Danmark lægger stor vægt på at sikre, at børn med handicap lever så normalt et liv som muligt, og på at hjælpe forældrene med at opnå dette. Som følge af sektoransvarlighedsprincippet er alle offentlige myndigheder ansvarlige for at gøre deres tilbud tilgængelige for børn med handicap. Dette princip er et værktøj til at sikre et liv så tæt på det normale som muligt inden for alle områder, herunder i forhold til uddannelse, sundhed og kulturtilbud.
107. Der er afsat 18 millioner kroner til at støtte projekter, der drives af NGO'er, med henblik på at styrke inklusion af børn med handicap i skolesystemet og i fritidsaktiviteter.

108. Kommunen skal yde dækning af nødvendige merudgifter ved forsørgelse i barnets hjem for børn med betydelig og varigt nedsat fysisk eller psykisk funktionsevne eller alvorlig kronisk eller langvarig lidelse. Denne dækning er betinget af, at merudgifterne er en følge af barnets nedsatte funktionsevne.

*Afsluttende bemærkninger, pkt. 46(a)*

109. Som beskrevet i Danmarks fjerde periodiske rapport er kommunerne forpligtede til at yde kompensation for tabt arbejdsfortjeneste til forældre, der passer et barn under 18 år i eget hjem, hvis barnets fysiske eller psykiske funktionsevne er væsentligt og permanent nedsat, eller hvis barnet har en alvorlig kronisk eller langvarig lidelse. Kompensationen fastsættes på basis af forælders bruttoindkomst for det foregående år, men kan dog ikke overstige 27.500 kr. pr. måned. Før 2012 var maksimumbeløbet 19.613 kr. pr. måned.

*Afsluttende bemærkninger, pkt. 46(b)*

110. Der henvises til oplysningerne i pkt. 44.

*Afsluttende bemærkninger, pkt. 46(c)*

111. Sektoransvarsprincippet som nøgleelement i dansk handicappolitik betyder, at den offentlige myndighed, der er ansvarlig for en service mm., er ansvarlig for at gøre den tilgængelig for personer med handicap.

*Afsluttende bemærkninger, pkt. 46(d)*

112. Styrkelse af lærernes kendskab til inklusion af børn med handicap er en vigtig del af folkeskolereformen fra 2014, og 1 milliard kroner er afsat for perioden 2013-2020 til at støtte målrettet efteruddannelse. Der er desuden etableret et nationalt korps af læringskonsulenter og et ressource centre for folkeskolen, som skal støtte inklusionen af børn med handicap og sikre udbredelse af eksisterende viden samt udvikle viden inden for områder som ADHD og autisme.

113. Siden 2012 har specialundervisning og relevant international lovgivning være en obligatorisk del af læseplanen på professionsbacheloruddannelsen.

*Afsluttende bemærkninger, pkt. 46(e)*

114. Regeringen har indgået en aftale med Kommunernes Landsforening om en række initiativer vedrørende bedre inklusion i folkeskolen. Målet er, at 96 % af eleverne i folkeskolen skal gå i en normal klasse i 2015. I skoleåret 2013/14 var dette tal 94,8 %.

## **VII.B. Overlevelse og udvikling**

115. Siden Danmarks seneste periodiske beretning har Sundhedsstyrelsen publiceret en revideret vejledning om forebyggende sundhedsydelse til børn og unge, en vejledning om mødrepleje og en håndbog om sundhedsarbejde i skoler. Sidstnævnte tager udgangspunkt i Konventionen.

## **VII.C. Sundhed og sundhedsydelse**

*Afsluttende bemærkninger, pkt. 48*

116. Danmark anser det internationale kodeks for markedsføring af modernælkserstatninger for at være en vigtig og værdifuld vejledning. Danmark har fuldt ud implementeret EU-direktiv 2006/141/EF om modernælkserstatninger og tilskudsblandinger til spædbørn og småbørn.

117. Danmark har ingen akkrediterede spædbørnsvenlige hospitaler som sådan. Jordemødre, sygeplejersker og sundhedsplejersker er dog uddannede i at fremme og opmuntre til amning. Efter udskrivning besøger en jordemoder eller en sundhedssygeplejerske familien for at give rådgivning om bl.a. amning.

## **VII.D. Udbredte sundhedsudfordringer, børns fysiske og psykiske sundhed og velfærd samt**

## **smitsomme og ikke-smitsomme sygdomme**

### *Afsluttende bemærkninger, pkt. 50*

118. I perioden 2013-2017 er afsat 24 millioner kroner til seks tværgående projekter, som skal bekæmpe overvægt hos børn under 18 år.
119. Sundhedsstyrelsen har udgivet retningslinjer for tidlig opsporing af overvægt og tidlig intervention blandt børn og unge samt monitorering af børns vækst i alderen 0-5 år samt elleve forebyggelsespakker inden for sundhed, heriblandt en om ernæring, en om fysisk aktivitet og en om overvægt. Pakkerne er et vidensbaseret værktøj, som skal hjælpe kommunerne med at prioritere, planlægge og organisere initiativer inden for sundhedsfremme og sygdomsforebyggelse.
120. Siden 2005 har Sundhedsstyrelsen gennemført landsdækkende kampagner om fysisk aktivitet for børn og unge. I 2015 var målgruppen forældre til 10-15 årige børn og personale i ungdomsklubber. Kampagnen bestod bl.a. af tv-reklamer, annoncer, materiale til ungdomsklubber og en hjemmeside.
121. I perioden 2010-2013 blev der afsat 46 millioner kroner til tværfaglige initiativer inden for sundhedsfremme, der var målrettet børn i sårbare familier, der er berørt af overvægt eller andre sundhedsrisici. I perioden 2012-2015 blev der afsat 28 millioner kroner til initiativer til tidlig opsporing og intervention.
122. I 2011 blev indsamling af data styrket ved en lovændring, som forpligtede de kommunale sundhedsmyndigheder (sundhedsplejen) til at monitorere og indberette oplysninger om børns højde og vægt i børnenes første leveår og i skolealderen, varighed af amning og barnets udsættelse for passiv rygning i hjemmet.
123. Alle børn i daginstitutioner skal have et sundt frokostmåltid for at sikre, at der skabes gode spisevaner, forebygge overvægt og bidrage til børns generelle sundhed og udvikling. Forældrebestyrelsen eller forældrene i et dagtilbud kan vælge det sunde frokostmåltid fra. Dagtilbuddene er forpligtede til at medtage krop og bevægelse i de pædagogiske læreplaner for at bidrage til styrkelsen af barnets udvikling af motoriske evner, udholdenhed og bevægelse.
124. For så vidt angår grundskolen er der udviklet materiale om sundhed samt ernæringsmæssige retningslinjer for alle klassetrin. Der findes ikke salgsmateriale på skoler og i førskoleordninger, og industrien har indført et kodeks for egenregulering med henblik på at begrænse markedsføringen af usunde produkter over for børn og unge. Siden 2014, har fysisk aktivitet desuden været en obligatorisk del af skoledagen.

### *Afsluttende bemærkninger, pkt. 52*

125. Siden september 2015 har alle patienter, der er henvist til et hospital, haft ret til en diagnostisk vurdering eller til at modtage en plan for yderligere kliniske undersøgelser inden for en måned. Patienter har desuden ret til at modtage behandling på privathospitaler eller -klinikker, hvis en given behandling ikke kan iværksættes af den lokale region inden for 60 dage, og 30 dage for patienter, der lider af en alvorlig sygdom. Ventetiden inden for børne- og ungespsykiatrien er faldet fra 71 dage i 2008 til 30 dage i 2014.
126. For så vidt angår behandling af børn med diagnosen ADHD og ADD, blev der i 2013 offentliggjort en handlingsplan med fokus på forebyggelse og effekt. I 2014 blev der offentliggjort nationale vejledninger om behandling af børn og unge med ADHD med henblik på at sikre en tværfaglig tilgang samt behandling af høj kvalitet i hele landet.
127. For så vidt angår data om Giftlinjen henvises til annex 1, afsnit G.3.

## **VII.E. Unges ret til reproduktiv sundhed og tiltag til at fremme en sund livsstil**

128. Alle kvinder over 18 år har ret til fri abort ind til slutningen af den 12. graviditetsuge, hvorefter der skal indhentes tilladelse fra abortrådet, medmindre graviditeten udgør en overhængende fare for den gravides liv. Abort er gratis. Hvis kvinden er under 18 år, skal forældrenes samtykke indhentes. Lægen skal informere kvinden om indgrebet, konsekvenserne og mulige komplikationer, og kvinden skal tilbydes en støttende samtale før og efter aborten.

129. Siden Danmarks seneste periodiske rapport er der taget følgende initiativer:

- Udvikling af et vejledningsværktøj til kommunerne vedrørende deres pligt til at adressere seksuel sundhed og forebyggelse af problemer med seksuel sundhed.
- HPV-vaccinationsordning for piger.
- Årlig national kampagne om seksuel sundhed for skolebørn og unge.
- Hotlines om seksuel sundhed.
- Udvikling af en model til styrkelse af undervisningen i seksuel sundhed i folkeskoler og på ungdomsuddannelser.

## **VII.F. Tiltag for at beskytte børn mod misbrugsproblemer**

130. I 2011 blev aldersgrænsen for salg af alkohol (> 16,5 %) hævet til 18 år. Der blev udarbejdet en forebyggelsespakke om alkohol til kommunerne indeholdende anbefalinger til en forebyggende indsats på alkoholområdet.

131. Siden 2011 har familieambulatorier i samtlige regioner søgt at styrke forebyggelse og behandling af alkohol- og stofrelaterede fosterskader gennem en tidlig, koordineret og helhedsorienteret indsats. I 2015 blev der truffet beslutning om permanent at støtte behandlingen af børn og unge under 25, som er påvirket af alkoholmisbrug i familien.

132. Den seneste årlige nationale rapport om stofsituationen i Danmark (2014) viser, at brugen af eksperimenterende stoffer, der har ligget højt, men stabilt, siden 2000, nu falder en anelse, med undtagelse af brugen af cannabis. I 2013 blev der udsendt en forebyggelsespakke for stofmisbrug som skulle støtte kommunerne. Fokus har derudover været på initiativer for folkeskolen samt ungdomsuddannelsesstilbud. Sundhedsstyrelsen anbefaler, at hver institution formulerer en stof- og alkoholpolitik, som skal fungere som et grundlag for den forebyggende indsats.

## **VII.G. Social sikring og børnepasningstilbud**

133. Der henvises til annex 1, afsnit G.4.

## **VII.H. Levestandard**

*Afsluttende bemærkninger, pkt. 54*

134. Den 1. januar 2012 ophørte 450-timersreglen.

135. En række kommuner har etableret en fripasordning. Initiativet tilbyder udsatte børn og unge en mulighed for at deltage i f.eks. sport, musikundervisning, spejderaktiviteter mm. Modtagerne er bl.a. børn af forældre, som ikke har de nødvendige økonomiske, sociale eller personlige ressourcer til at støtte deres børns deltagelse i fritidsaktiviteter.

136. Der henvises til annex 1, afsnit G.4. for oplysninger om børnepenge.

## **VIII. Uddannelse, fritid og kulturelle aktiviteter**

### **VIII.A. Ret til undervisning**

137.For så vidt angår oplysninger om dagtilbud henvises til pkt. 86-88.

#### *Folkeskolen*

138.I 2014 blev der indført en folkeskolereform i de danske folkeskoler med det formål at forbedre mulighederne for faglig udvikling, reducere den familiemæssige baggrunds indflydelse på uddannelsesmæssige resultater og styrke tilliden til og børns velbefindende i folkeskolen. Resultatet af reformen er længere skoledage med mulighed for lektiehjælp, øget fysiske aktivitet samt øget interaktion med det omgivende samfund.

139.Lige muligheder for alle børn uanset deres baggrund er til stadighed et nøglemål inden for uddannelse, og skolereformen fra 2014 angiver det som en af tre prioriteter. Projektet 'Styrket faglighed blandt udsatte børn i folkeskolen blev lanceret i 2015. Der er afsat 35,6 millioner kroner over en fireårig periode til styrkelse af udsatte børns færdigheder inden for dansk og matematik. Et projekt med fokus på børn, der modtager undervisning på en institution er pt. ved at blive gennemført. Målene er at sikre opfyldelse af faglige mål, sikre at uddannelse prioriteres og at fremme samarbejdet mellem institutionerne, folkeskoler og lokale myndigheder.

140.For så vidt angår tosprogede børn har Ministeriet for Børn, Undervisning og Ligestilling for nylig færdiggjort udviklingen af nationale test i dansk som andetsprog. Formålet med testen er at analysere tosprogede børns færdigheder og potentiale med henblik på at hjælpe lærerne med at støtte barnets sproglige udvikling. Siden 2008 har en task force samarbejdet med skoler og kommuner, og siden 2012 også med dagtilbud og andre tilbud for at øge evnen til at imødekomme tosprogede elevers behov. I 2012 blev der afsat yderligere 42 millioner kroner til et udviklingsprogram i 14 skoler til styrkelse af færdighederne hos tosprogede børn.

#### *Afsluttende bemærkninger, pkt. 56*

141.For så vidt angår oplysninger om undervisningsmiljø henvises til Danmarks fjerde periodiske rapport, pkt. 54-56. Det kan tilføjes, at der er udstedt en bekendtgørelse, som beskriver de sanktioner, som skolerne kan træffe over for elever, der mobber.

142.For så vidt angår modersmålsundervisning vurderer Ministeriet for Børn, Undervisning og Ligestilling pt. om denne undervisning har en indflydelse på elevernes velbefindende og indlæring.

### **VIII.B. Kulturelle rettigheder for børn, der tilhører oprindelige folk og minoritetsgrupper**

143.Der henvises til Danmarks første periodiske beretning, pkt. 357-359.

144.Det tyske mindretal i Danmark har flere daginstitutioner, folkeskoler og ungdomsuddannelser. Der ydes et tilskud svarende til 100 % af den gennemsnitlige udgift pr. elev i danske folkeskoler. Kommunerne i Sønderjylland har planlagt og iværksat mange initiativer for at fremme det tyske sprog i skoler og dagtilbud som f.eks. fællesaktiviteter for børn fra begge sider af grænsen. Kommunerne yder økonomisk støtte til daginstitutioner og fritidstilbud.

### **VIII.C. Undervisning i menneskerettigheder og samfundslære**

145.Der henvises til pkt. 20-21.

### **VIII.D. Hvile, leg, fritid, fritidsaktiviteter samt kulturelle og kunstneriske aktiviteter**

146.I 2014 blev der iværksat en ny national politik om børns kultur. Strategien er baseret på ideen om, at børn løbende bør eksponeres for kunst og kultur fra en tidlig alder, og omfatter 30 initiativer. Et kulturnetværk for børn bestående af repræsentanter fra ministerier, kommuner og Statens Kunstfond er blevet oprettet for at koordinere indsatserne, yde rådgivning samt give input til ministeriernes strategier og politikker.

147. De offentlige kulturinstitutioner har afsat betydelige ressourcer til kulturaktiviteter for børn og unge, og Slots- og Kulturstyrelsen alene yder 300 millioner kroner årligt til initiativer inden for dette område.

## **IX. Særlige beskyttelsesforanstaltninger**

*Afsluttende bemærkninger, pkt. 64*

148. Den danske stat medfinansierer den gratis hotline 'Børnetelefonen', der drives af Børns Vilkår, og som tilbyder rådgivning til børn og unge. I 2012 blev der tildelt yderligere ressourcer for at sikre tilgængelighed for børn.

### **IX.A. Børn uden for deres oprindelsesland, som søger beskyttelse som flygtning, uledsagede mindreårige asylansøgere, internt fordrevne børn, migrantbørn og børn berørt af migration**

149. Siden Danmarks fjerde periodiske rapport er der blevet vedtaget en række lovændringer, herunder en ændring af udlændingeloven, således at barnets samtykke skal indhentes forud for en eftersøgning af forældrene eller andet familiemæssigt netværk til et barn, som ikke er i stand til at bo på et modtagecenter i hjemlandet. En uledsaget mindreårig asylansøger, hvis asylansøgning afvises, skal modtage rådgivning, medmindre barnet selv har indhentet rådgivning, eller det i helt særlige tilfælde er uhensigtsmæssigt.

150. Med hensyn til sundhedsydelse har alle personer i Danmark, herunder flygtninge som er registreret med bopæl i Danmark i CPR-registret, ret til sundhedsydelse, herunder sygehusbehandling, behandling hos egen læge eller speciallæge samt genoptræning efter sygehusindlæggelse. Desuden er netop ankomne børn, der har fået opholdstilladelse, berettiget til en sundhedsscreening med henblik på at opdage alvorlige sundhedsproblemer på et tidligt stadium.

*Afsluttende bemærkninger, pkt. 58(a)*

151. Udlændingestyrelsen har ikke iværksat og planlægger ikke pt. at iværksætte en egentlig systematisk undersøgelse af, hvorfor uledsagede asylbørn/uledsagede mindreårige med opholdstilladelse efter § 9 c stk. 3 i udlændingeloven forsvinder. Der henvises til Danmarks fjerde periodiske rapport, pkt. 436-440, for yderligere oplysninger om proceduren i tilfælde af uledsagede mindreåriges forsvinden.

152. Udlændingestyrelsen opretholder en tæt dialog med operatørerne af asylcentre, herunder Røde Kors, og andre relevante aktører som f.eks. politiet og de lokale myndigheder vedrørende håndtering af uledsagede mindreårige og særlige udfordringer i forbindelse hermed, herunder de uledsagede mindreåriges forsvinden.

*Afsluttende bemærkninger, pkt. 58(b)*

153. Så hurtigt som muligt efter en uledsaget mindreårig asylansøgers ankomst til Danmark, udpeges der en personlig repræsentant, som skal støtte og vejlede under asylsagsbehandlingen. Flygtningenævnet tager højde for de uledsagede mindreårige asylansøgers særlige situation, og disse sager prioriteres så vidt muligt over øvrige sager. Der henvises til Danmarks fjerde periodiske rapport, pkt. 431, for yderligere information.

*Afsluttende bemærkninger, pkt. 58(c)*

154. En ændring af udlændingeloven i 2010 kodificerede praksis i forhold til processen til fastlæggelse af alder. Således kan politiet og Udlændingestyrelsen kræve, at en uledsaget udlænding, som påstår at være under 18 år, skal gennemgå en lægelig undersøgelse med henblik på at fastslå udlændingens alder. Undersøgelsen undlades kun, hvis det er åbenbart, at udlændingen er mindreårig eller voksen. Hvis en uledsaget udlænding, som påstår at være under 18 år, nægter at deltage, kan personen efter en individuel vurdering antages at være voksen.

*Afsluttende bemærkninger, pkt. 58(d)*

155. Udgifter til nødvendige sundhedsydelse og sociale foranstaltninger til børn af asylansøgere og uledsagede mindreårige asylansøgere dækkes af Udlændingestyrelsen, og disse børn er generelt berettiget til den samme

standard som børn, der bor i Danmark.

156. I overensstemmelse med udlændingeloven kan der gives opholdstilladelse til en udlænding, der befinder sig i en sådan situation, at væsentlige hensyn af humanitær karakter taler afgørende for at imødekomme ansøgningen. Dette omfatter bl.a. børn, der lider af alvorlige, behandlingskrævende fysiske eller psykiske sygdomme, og hvor behandling ikke er tilgængelig i barnets hjemland.

157. Udlændingeloven indeholder ikke herudover bestemmelser om, at der kan gives beskyttelsesstatus til børn alene på grund af, at barnet lider af et traume eller er diagnosticeret med psykiske eller psykiatriske problemer. Der kan dog gives opholdstilladelse til en uledsaget mindreårig asylansøger, hvis der foreligger særlige grunde til at antage, at barnet ikke bør gennemgå en asylsagsbehandling, eller hvis asylansøgningen blev afvist. I begge tilfælde skal der være grund til at antage, at barnet ved tilbagevenden til hjemlandet eller det tidligere opholdsland vil være uden familiemæssigt netværk eller vil blive stillet i en reel nødsituation.

*Afsluttende bemærkninger, pkt. 58(e)*

158. Asylansøgerbørn skal deltage i undervisning i Danmark. Generelt undervises børnene på asylcentret. Under særlige forhold og med godkendelse af de lokale skolemyndigheder eller institutionen kan barnet dog deltage i undervisningen på en folkeskole. Asylansøgere, der er optaget på ungdomsuddannelser, kan deltage i ubetalt eller betalt praktikophold som led i deres uddannelse.

## **IX.B. Børn tilhørende minoritetsgrupper eller oprindelige folk**

159. Alle børn, uanset herkomst, har lige ret til bl.a. uddannelse og sociale foranstaltninger. Hvorvidt der skal iværksættes specifikke tiltag beror på en individuel vurdering af barnets behov, og hvad der er bedst for barnet, i stedet for på barnets herkomst. Der henvises til pkt. 33-34 for flere oplysninger om ikke-diskrimination samt pkt. 143-144 for oplysninger om det tyske mindretal.

## **IX.C. Gadebørn**

160. Siden Danmarks seneste periodiske rapport er antallet af gadebørn faldet fra 204 børn under 18 år i 2011 til 96 i 2015. Kommunerne er efter serviceloven forpligtet til at tilbyde børn støtte, som er målrettet det enkelte barns specifikke behov. Der henvises til anneks 1, afsnit I.2.c. for yderligere oplysninger.

## **IX.D. Børn i udnyttelsessituationer**

### **IX.D.1. Økonomisk udnyttelse**

161. Det er ikke tilladt for børn under 13 år at arbejde i Danmark, og børn under 18 år må ikke udsættes for fysiske, biologiske, kemiske eller følelsesmæssige risici. Der henvises til Danmarks fjerde periodiske rapport, pkt. 444-457, for yderligere information.

### **IX.D.2. Brug af børn til ulovlig produktion og smugling af narkotika og psykotropiske stoffer**

162. Brug af børn til produktion eller smugling af narkotika kan være strafbart i medfør af straffeloven.

### **IX.D.3. Seksuel udnyttelse og seksuelt misbrug**

163. Der henvises til pkt. 62-64.

*Afsluttende bemærkninger, pkt. 60(a)*

164. Opfølgningen på den nævnte handlingsplan bestod af strategien 'Handling bag ord', som blev iværksat i 2011. Strategien blev udviklet i tæt samarbejde med en række myndigheder og organisationer, herunder Red Barnet.

*Afsluttende bemærkninger, pkt. 60(b)*

165. Helhedsorienteret og langsigtet psykosocial støtte til børn, der er ofre for sexmisbrug, er blevet styrket betydeligt siden Danmarks seneste periodiske rapport. Særligt vigtigt i denne henseende er etableringen af de

fem Børnehuse, som er beskrevet i pkt. 64.

*Afsluttende bemærkninger, pkt. 60(e)*

166. Der henvises til pkt. 198-199.

#### **IX.D.4. Salg, handel og bortførelse**

167. I 2015 blev der iværksat en ny handlingsplan til bekæmpelse af menneskehandel. Der er afsat 88,4 millioner kroner i perioden 2015-2018 til implementering af handlingsplanen.

*Afsluttende bemærkninger, pkt. 62(a)*

168. I overensstemmelse med de bindende retningslinjer fra Rigsadvokaten skal tiltale generelt frafaldes, hvis den mistænkte er offer for menneskehandel, forudsat at den påståede kriminalitet har forbindelse til menneskehandlen og ikke kan karakteriseres som en alvorlig, kriminel handling. Dette omfatter tiltale for dokumentfalsk eller brug af falske dokumenter eller lignende overtrædelser af udlændingeloven. Tiltale for tyveri eller handel med narkotika kan frafaldes, hvis personen er handlet med henblik på at udnytte personen til at begå disse handlinger. Hvis tiltalen ikke frafaldes som følge af overtrædelsens alvorlighed, kan straffen nedsættes på baggrund af at personen er offer for menneskehandel.

*Afsluttende bemærkninger, pkt. 62(b) og (c)*

169. Menneskehandel straffes med fængsel i op til 10 år. Ved straffastsættelsen skal der tages højde for overtrædelsens alvorlighed samt oplysninger om gerningsmanden. Det skal betragtes som en skærpene omstændighed, hvis ofret er under 15 år og er blevet handlet med henblik på prostitution, eller hvis ofrets liv forsætligt eller ved grov uagtsomhed har været bragt i fare.

*Afsluttende bemærkninger, pkt. 62(d)*

170. Center mod Menneskehandel (CMM) tilbyder undervisning af bl.a. opsøgende medarbejdere, sagsbehandlere, politiet, immigrationspersonale, sundhedspersonale og børne- og ungdomsinstitutioner. Personale i straffesystemet, herunder personale, der arbejder på institutioner for unge indsatte, har også fået en introduktion til området.

171. I 2014 implementerede Rigspolitiet en ny og opdateret national plan for uddannelse af politipersonale, som udfører grænsekontrol. Denne uddannelse omfatter undervisning i identifikation af ofre for menneskehandel. Rigsadvokaten har desuden udstedt et omfattende sæt af retningslinjer til politibetjente og anklagere om håndtering af sager om menneskehandel. Retningslinjerne beskriver offeridentifikation samt politiets tilgang til ofre for menneskehandel, som betragtes som en meget sårbar gruppe.

*Afsluttende bemærkninger, pkt. 62(e)*

172. CMM samarbejder med relevante organisationer for at fremme og styrke offentlighedens bevidsthed om og kendskab til menneskehandel. Dette omfatter oplysning via organisationens hjemmeside og møder med interessenter.

*Afsluttende bemærkninger, pkt. 62(f)*

173. Den danske indsats for at bekæmpe menneskehandel er løbende blevet evalueret af eksterne konsulenter, og der er efterfølgende truffet tiltag og udarbejdet handlingsplaner på baggrund heraf. Den aktuelle handlingsplan vil ligeledes blive evalueret eksternt for at sikre fremskridt, koordinering og en helhedsorienteret tilgang.

174. CCM har ansvaret for at udvikle og opretholde et nationalt henvisningssystem, der er inspireret af erfaringer i andre EU-lande, og som tager højde for anbefalingerne fra EU's Ekspertgruppe vedrørende Menneskehandel. Systemet sikrer dialog og samarbejde mellem parterne, som deltager i bekæmpelsen af menneskehandel. Målet er at koordinere og sikre, at hele landet er bekendt med de gældende procedurer og lovgivning, samt at disse implementeres ordentligt.



*Afsluttende bemærkninger, pkt. 62(g)*

175. Siden Danmarks fjerde periodiske rapport er udlændingeloven blevet ændret, så ofre for menneskehandel, herunder børn, har ret til en refleksionsperiode på mindst 30 dage før udrejse fra Danmark. I refleksionsperioden tilbydes udvidet lægelig og psykologisk hjælp, økonomisk støtte samt relevante sociale tiltag. Refleksionsperioden kan efter anmodning forlænges, hvis særlige grunde taler derfor, eller hvis udlændingen samarbejder om en forberedt hjemsendelse. Den maksimale refleksionsperiode for ofre for menneskehandel blev i 2013 forlænget fra i alt 100 dage til 120 dage.

#### **IX.D.5. Andre former for udnyttelse (art. 36)**

176. Der henvises til Danmarks første periodiske rapport, pkt. 355.

#### **IX.E. Børn som overtræder loven, børn der har været ofre for eller vidner til kriminalitet samt ungdomsretspleje**

*Afsluttende bemærkninger, pkt. 66(a)*

177. Regeringsgrundlaget fra 2015 beskriver, at regeringen ønsker at udvikle og implementere en reform af indsatsen til bekæmpelse af ungdomskriminalitet og bl.a. give bedre muligheder for at skræddersy sanktioner i forhold til den specifikke sag.

#### **IX.E.1. Administration af ungdomsretspleje, specialdomstole og separate domstole samt kriminel lavalder**

178. Den kriminelle lavalder i Danmark er 15 år. Danmark har ingen specialiserede ungdomsdomstole.

#### **IX.E.2. Børn, der er frihedsberøvet**

179. Der henvises til Danmarks første periodiske rapport, pkt. 311-312 og 326.

*Afsluttende bemærkninger, pkt. 66(b)*

180. Af §§ 762, 763, 768 a, 770 a- 770 c i retsplejeloven fremgår betingelserne for brug af varetægts- og isolationsfængsling samt varigheden heraf. Retten skal løbende vurdere grundlaget for varetægts- og isolationsfængsling. Danmark anser disse regler for klart at definere betingelserne for varetægtsfængsling.

181. I særlige tilfælde kan forbrydelsens art og risikoen for, at der manipuleres med efterforskningen, kræve at en person under 18 år varetægtsfængsles i isolation. Varetægtsfængsel i isolation for personer under 18 år er derfor ikke forbudt. Betingelserne og perioden for fængslingen er dog strengere og mere restriktive for denne aldersgruppe. For at reducere den særlige belastning og risiko for påvirkning af det mentale helbred forbundet med isolationsfængsling skal fængselspersonalet være særligt opmærksom på personens behov, bl.a. gennem øget adgang til besøg. Personer under 18 år, som isolationsfængsles i mere end 14 dage, skal tilbydes særlig adgang til individuel undervisning og arbejde. Hvis isolationsfængslingen overstiger fire uger, skal personen tilbydes mindst tre timer med aktivitet kontakt med andre personer om dagen. Fra 2009 til 2014 har blot én person under 18 år været isolationsfængslet.

182. Siden 2012 har der været indført en række initiativer for at begrænse brugen af varetægtsfængsling i tre måneder eller længere. Dette omfatter krav om godkendelse af statsadvokaten til at indsende en anmodning til retten om forlængelse efter udløbet af en vis periode, systematisk adgang til at overvåge antallet af personer i varetægtsfængsel samt et nyt koncept til undersøgelse af sager, hvor den mistænkte er varetægtsfængslet.

*Afsluttende bemærkninger, pkt. 66(d)*

183. Unge i alderen 15-17 år, som har fået en fængselsstraf, skal anbringes uden for fængslet, medmindre særlige grunde gør det påkrævet. De unge vil typisk blive anbragt på en institution, som ikke er en del af Kriminalforsorgen eller i et af Kriminalforsorgens pensioner. I særlige tilfælde, hvor sådan anbringelse ikke findes passende, og den unge ikke er egnet til afsoning i hjemmet med elektronisk fodlænke, skal den unge afsone straffen i et specialafsnit for unge i et fængsel. Dette kan fraviges, hvis det anses for væsentligt, at den unge opretholder kontakten til familien og/eller går på en uddannelsesinstitution. De unge har mulighed for at arbejde og tilbringe tid sammen med andre unge lovovertrædere separat fra øvrige indsatte.

### **IX.E.3. Idømmelse af straf til børn**

184. Danmark har ikke dødsstraf eller fysisk afstraffelse.

185. Personer i alderen 14 til 17 år kan blive tilbudt en ungekontrakt, hvis en tiltale for et strafbart forhold ikke kan afgøres ved bøde eller ubetinget dom, og hvis den unge ikke har begået en alvorlig kriminel handling eller har haft et længerevarende kriminelt mønster. En ungekontrakt kræver forældresamtykke samt aktiv deltagelse fra barnets side i specifikke og angivne aktiviteter som f.eks. uddannelseskurser eller deltagelse i forskellige former for fritidsaktiviteter. Ved indgåelse af en ungekontrakt vil anklagemyndigheden normalt frafalde yderligere retsforfølgning.

#### *Afsluttende bemærkninger, pkt. 66(c)*

186. I lyset af anbefalingen har Danmark overvejet at ophæve lovændringen, som betød en ændring af den øvre strafudmåling for personer, der var under 18 år, da forbrydelsen blev begået. Grænsen blev ændret til fængsel i 16 år og i særlige tilfælde i 20 år. Det faktum at gerningsmanden var under 18 år på tidspunktet, hvor forbrydelsen blev begået, skal dog betragtes som en formildende omstændighed. Danmark har derfor besluttet ikke at ophæve lovændringen.

### **IX.E.4. Fysisk og psykisk rehabilitering og social reintegrering**

187. Kommunerne er forpligtet til at tilbyde tiltag, der sikrer social reintegrering af unge under 18 år, som har afsonet en frihedsstraf eller været fængslet i surrogat. Tilbuddet skal gælde i mindst seks måneder og skal i videst i muligt omfang være iværksat før løsladelse.

### **IX.E.5. Uddannelsesaktiviteter**

188. Der henvises til pkt. 25-26.

### **IX.F. Børn i væbnede konflikter**

189. Der henvises til Danmarks fjerde periodiske rapport, pkt. 586-614.

190. Forsvarsministeriet er ved at lægge sidste hånd på en militærmanual om folkeret i internationale militære operationer, som vil behandle spørgsmålet om beskyttelse af civile, herunder børn, i væbnede konflikter.

191. Der henvises til pkt. 150 for oplysninger vedrørende sundhedsyndelser for asylansøgende børn der er berørt af væbnede konflikter.

## **X. Valgfri protokol vedrørende salg af børn, børneprostitution og børnepornografi**

### **X.A. Udvikling**

192. Danmark har ratificeret Europarådets konvention om beskyttelse af børn mod seksuel udnyttelse og seksuelt misbrug. Konventionen trådte i kraft den 1. juli 2010.

193. I 2012 og 2013 blev straffeloven ændret, så den også omfatter menneskehandel, og bestemmelserne om seksualforbrydelser blev opdaterede. Der blev desuden indført ændringer, som gavner børneofre, bl.a. således at forældelsesfristen, når en seksualforbrydelse eller menneskehandel begås mod en person under 18 år, tidligst beregnes fra dagen, hvor ofret fylder 21.

### **X.B. Foranstaltninger for at fastslå juridiske personers ansvar for overtrædelser under den valgfri protokol**

194. Der henvises til Danmarks første periodiske rapport vedrørende den valgfri protokol om salg af børn, børneprostitution og børnepornografi, pkt. 25-28.

## **X.C. Forebyggende foranstaltninger og udbredelse af kendskab**

195. For så vidt angår initiativer for tidlig opsporing af børn, der er ofre for sexmisbrug, henvises der til pkt. 62-64 samt til Danmarks fjerde periodiske rapport, pkt. 486-487.

196. Den anonyme hjælpetelefon Bryd Cirklen er blevet etableret under Sexologisk Klinik i Region Hovedstaden. Hjælpetelefonen er målrettet voksne, som har seksuelle tanker om børn, og kan fungere som det første trin mod behandling.

## **X.D. Adgang til at søge om erstatning, social reintegration samt fysisk og psykisk rehabilitering**

197. Der henvises til pkt. 64 samt til Danmarks første periodiske rapport under den valgfri protokol vedrørende salg af børn, børneprostitution og børnepornografi, pkt. 72-77.

## **X.E. Beskyttelse af ofre og vidner under den strafferetlige proces**

198. Der henvises til Danmarks første periodiske rapport vedrørende den valgfri protokol om salg af børn, børneprostitution og børnepornografi, pkt. 72-94, samt Danmarks fjerde periodiske rapport, pkt. 726-735.

199. Retten beslutter, hvordan og af hvem et barn under 15 år skal afhøres. Retten kan f.eks. bestemme, at barnet skal videoafhøres, eller at afhøringen skal finde sted på dommerens kontor uden den anklagedes tilstedeværelse. For at sikre et børnevenligt og støttende miljø er videoafhøringer af børn siden 2013 generelt blevet foretaget i et af Børnehusene i stedet for på en politistation. En repræsentant for de sociale myndigheder skal være til stede for at støtte barnet og sikre, at afhøringen finder sted på en måde, der i videst muligt omfang tilgodeser barnets bedste.

## **X.F. Internationalt samarbejde**

200. Nationalt Cyber Crime Center (NC3) blev etableret i maj 2014. Internetrelateret kriminalitet, herunder sager om sexmisbrug af børn på internettet, kan anmeldes direkte til NC3, som kan iværksætte akutte efterforskningskridt. NC3 deltager i internationalt samarbejde for at forhindre internetkriminalitet og sexmisbrug af børn på nettet, og centret arbejder tæt sammen med Europol og Interpol samt har tætte bilaterale samarbejder. Der henvises til pkt. 71-73 for yderligere oplysninger.

201. Med hensyn til identifikation af ofre deltager NC3 i et globalt netværk, som har til formål at identificere både ofre for sexmisbrug og gerningsmændene. Oplysninger om materiale om børnemishandling deles umiddelbart i netværket, hvilket muliggør at det relevante land iværksætter en politimæssig efterforskning og redder ofrene hurtigst muligt. I de seneste år har NC3 identificeret mere end 50 ofre på verdensplan, hvilket har betydet, at de fleste af ofrene er blevet reddet, og at et stort antal gerningsmænd er blevet retsforfulgt.

202. NC3 indgår desuden i Interpols ekspertgruppe for kriminalitet mod børn, som bidrager til identifikationen af ofre i specifikke billedserier og udveksling af oplysninger om nye efterforskningsmæssige tiltag og ny software.

## **XI. Valgfri protokol vedrørende inddragelse af børn i væbnede konflikter**

### **XI.A. Minimumsalder, lovgivningsmæssige og politiske tiltag samt direkte deltagelse i fjendtligheder**

203. Der henvises til Danmarks fjerde periodiske rapport, pkt. 586-614.

### **XI.B. Fysisk og psykologisk rehabilitering, herunder teknisk samarbejde og økonomisk støtte**

204. Som en del af Danmarks humanitære bidrag yder Danmark finansiel støtte til særligt UNICEF og Red Barnets arbejde for fysisk og psykologisk rehabilitering af børn i væbnede konflikter, herunder reintegration af tidligere børnesoldater i lande berørt af konflikter, særligt i den Centralafrikanske Republik, Somalia og Sydsudan.

### **XI.C. Screening af asylbørn og børnemigranter**

205. Dansk Røde Kors udfører indledende psykologisk screening af nyankomne mindreårige asylansøgere. Formålet med denne screening er at identificere asylansøgende børn og unge, som har behov for særlig støtte. Når barnet er identificeret, vil barnet modtage den samme støtte til fysisk og psykologisk rehabilitering som herboende børn, se pkt. 153.

### **XI.D. Tiltale for krigsforbrydelser**

206. Anklagemyndigheden er ikke bekendt med anklager om krigsforbrydelser rejst mod personer under 18 år.

## 2. Grønland

### Indledning

Grønland har i overensstemmelse med Børnekonventionens artikel 44, stk. 1 udarbejdet dette bidrag til Danmarks 5. periodiske rapport. Det er udarbejdet i den grønlandske centraladministration med deltagelse af repræsentanter fra alle relevante departementer. Naalakkersuisut og Inatsisartut anvendes i dette afsnit om henholdsvis den grønlandske regering (Landsstyret) og det grønlandske parlament (Landstinget).

Den grønlandske minister (naalakkersuisoq) for sociale anliggender har det overordnede ansvar for koordination af konventionens implementering i Grønland. Den danske forsvarsminister har det overordnede ansvar for implementeringen af den valgfri protokol om barnets rettigheder vedrørende inddragelse af børn i væbnede konflikter, idet det nationale forsvar er et rigsansliggende, som administreres af Danmark.

## I. Generelle gennemførelsesforanstaltninger

### I.A. Foranstaltninger til gennemførelse af konventionens bestemmelser

*Lovgivning (afsluttende bemærkninger, pkt. 13)*

Omfattende ændringer i Landstingsforordning nr. 1 af 15. april 2003 om hjælp til børn og unge blev afsluttet i 2014. Udfaldet af valget til Inatsisartut den 28. november 2014 blev en ny koalitionsregering. Det nuværende Naalakkersuisut ønsker en yderligere implementering af konventionens bestemmelser, før loven forelægges det grønlandske parlament. Landstingsforordningen om hjælp til børn og unge omfatter primært bestemmelser om psykosocial bistand til udsatte børn og unge.

Den foreslåede reform kan således ikke fuldt ud tage højde for alle konventionens rettigheder.

*Koordination (afsluttende bemærkninger, pkt. 15)*

På grund af den dansk-grønlandske selvstyreaftale har den danske kommunalreform fra 2007 ikke nogen indflydelse på kommunestrukturen i Grønland. Der findes en generel beskrivelse af den grønlandske selvstyreaftale i rapporten fra Danmark/Grønland til FN's Permanente Forum for Oprindelige Folks Anliggender, ottende session (E/C.19/2009/4/Add.4). Antallet af grønlandske kommuner blev reduceret fra 18 til fire i forlængelse af den grønlandske kommunalreform fra 2008. Det overordnede mål var at højne kvaliteten og effektivisere udførelsen af de kommunale opgaver. En omfattende evaluering af den grønlandske kommunalreform er under udarbejdelse.

*National handlingsplan (afsluttende bemærkninger, pkt. 17)*

På grund af det grønlandske selvstyre er politikker og strategier til at implementere konventionen i Grønland primært et grønlandsk anliggende. Implementering er dog stadig et fælles anliggende inden for de områder, som Grønland endnu ikke har hjemtaget, som det f.eks. er tilfældet med det overordnede ansvar for retsplejen. Naalakkersuisut tilstræber at implementere de FN-konventioner, der er ratificeret for Grønland, i politik, lovgivning og forvaltning. Dette mål er f.eks. skitseret i stillingsbeskrivelsen for retschefen i Grønlands Selvstyre.

*Uafhængig overvågning (afsluttende bemærkninger, pkt. 20)*

Den 15. november 2011 vedtog det grønlandske landsting Inatsisartutlov nr. 11 af 22. november 2011 om børnetalsmand og børneråd, som i høj grad bygger på Paris-principperne. Efterfølgende blev den uafhængige nationale børnerettighedsinstitution, Meeqqat Inuusuttullu Oqaloqatigiinnittarfiat (MIO), grundlagt i foråret 2012. Institutionen består af en børnetalsmand, et børneråd og et sekretariat. Børnetalsmanden er formand for MIO og vælges for en treårig periode i en almindelig ansættelsesproces. Børnetalsmandens primære opgave er at evaluere og sikre, at den grønlandske lovgivning og administrative praksis er i overensstemmelse med konventionens bestemmelser, f.eks. ved at indsamle, skabe og formidle viden om børns levevilkår. Børnetalsmanden rådgiver og vejleder om børns rettigheder og adgang til f.eks. Det Sociale Ankenævn eller Ombudsmanden.

Børnetalsmanden kan ikke træffe afgørelser i enkeltsager, men kan komme med udtalelser og har omfattende adgang til oplysninger om børns forhold i offentlige og private institutioner. Det er af afgørende betydning, at børnetalsmanden inddrager børns meninger i sit arbejde med børns rettigheder.

Den 4. marts 2013 blev Grønlands Råd for Menneskerettigheder grundlagt. Rådet er uafhængigt og har til opgave at

fremme og beskytte menneskerettighederne i Grønland samt øge det generelle kendskab til menneskerettighederne, herunder Konventionen om Barnets Rettigheder.

#### *Ressourcefordeling (afsluttende bemærkninger, pkt. 22)*

Naalakkersuisut anerkender, at uddannelsesniveaut i Grønland er lavt set i et internationalt perspektiv. Det er en alvorlig udfordring, at kun ca. halvdelen af en årgang gennemfører en kompetencegivende uddannelse. En væsentlig del af de elever, der forlader folkeskolen er ikke klar til at påbegynde og gennemføre en gymnasial uddannelse. Dette afspejles i en høj frafaldsprocent. I 2013 stod 61 % af de unge i alderen 16-18 år uden for uddannelsessystemet. Udfordringen skyldes bl.a. mangel på uddannede lærere, en negativ social arv samt sproglige udfordringer, idet en gymnasial uddannelse normalt kræver gode danskkundskaber. I overensstemmelse med Naalakkersuisut's vision om at alle børn skal have lige adgang til uddannelsessystemet uanset social og kulturel baggrund, ønsker Naalakkersuisut at sikre, at der fortsat afsættes omfattende ressourcer til dette område, og at ressourcerne bliver fordelt retfærdigt.

#### *Dataindsamling (afsluttende bemærkninger, pkt. 24)*

For at kunne organisere og træffe passende foranstaltninger til styrkelse af børns rettigheder er det nødvendigt at have en solid viden om børns levevilkår på både lokalt, regionalt og nationalt plan. Naalakkersuisut har derfor i de senere år opprioriteret dataindsamlingen for på den måde at opnå en bedre forståelse af børns udfordringer og leveforhold. Bilag 1 indeholder statistiske oplysninger om f.eks. fattigdom, vold og seksuelle overgreb.

## **I.B. Udbredelse af kendskab til konventionen**

I 2010 underskrev Naalakkersuisut en femårig samarbejdsaftale med UNICEF Danmark. I maj 2015 blev samarbejdsaftalen forlænget i fem år. Hovedprojektet hedder NAKUUSA og omfatter et børnepanel, der rådgiver omkring børns udfordringer og vilkår i samfundet og fremhæver områder af særlig interesse. NAKUUSA vil i overensstemmelse med den nye aftale arbejde tæt sammen med kommuner og skoler over hele landet med henblik på at styrke børns ret til medbestemmelse.

NAKUUSA bidrager til at skabe opmærksomhed om konventionen via landsdækkende kampagner, events og uddannelsesaktiviteter.

I 2014 udgav den grønlandske børnerettighedsinstitution (MIO) og det danske Institut for Menneskerettigheder undervisningsmaterialet "Det er min krop" og "Sæt børns rettigheder på skoleskemaet". Dette undervisningsmateriale er blevet udsendt til folkeskoler og private grundskoler i hele Grønland. MIO har også undervist politikere m.fl. i børns rettigheder.

#### *Deltagerstaterne skal gøre deres rapporter almindeligt tilgængelige for offentligheden i deres respektive lande*

Danmarks 5. periodiske rapport til FN's Børnekomité offentliggøres på Naalakkersuisut's hjemmeside og udsendes til interesserede parter i Grønland, herunder kommunerne, civilsamfundsorganisationer og nationale menneskerettighedsorganisationer.

## **II. Definitionen af et barn**

Der henvises til afsnit X.B. i Danmarks 3. periodiske rapport (2003).

## **III. Generelle principper**

### **III.A. Ikke-diskriminering**

Naalakkersuisut tilstræber at sikre, at lovgivningen i Grønland ikke diskriminerer på baggrund af hudfarve, race, religion, køn, sprog, politisk overbevisning, handicap eller anden status i overensstemmelse med lighedsprincippet.

Det er i strid med den grønlandske kriminallov fra 2010 offentligt eller til udbredelse i en videre kreds at fremsætte udtalelser eller anden meddelelse, ved hvilken en gruppe af personer trues, forhånes eller nedværdiges på grund af race, hudfarve, national eller etnisk oprindelse, tro eller seksuel orientering. Der foreligger ingen oplysninger om, hvorvidt reglen om ikke-diskriminering er blevet anvendt af de grønlandske domstole.

I 2013 vedtog Landstinget Inatsisartutlov nr. 3 af 29. november 2013 om ligestilling af mænd og kvinder. Loven indeholder yderligere bestemmelser til at bekæmpe sex- og kønschikane.

### **III.B. Barnets tarv og respekt for barnets mening**

I 2015 vedtog Inatsisartut en beslutning om at lade den danske forældreansvarslov træde i kraft. Loven styrker barnets tarv og høring af barnet i sager om forældremyndighed og samvær. Loven sikrer også lige rettigheder for mor og far i forhold til forældremyndighed og samvær samt barnets ret til begge forældre. Den afskaffer endvidere korporlig afstraffelse af børn i Grønland. Der henvises til afsnit 48 samt til Danmarks 4. periodiske rapport, afsnit IV.B.2.a, der indeholder yderligere oplysninger om loven. Folketinget forventes at vedtage den nødvendige lovgivning i 2016. Samtidig med denne lov træder Haagerkonventionen om de civile retlige aspekter af internationale børnebortførelser (1980), den europæiske konvention om anerkendelse og fuldbyrdelse af afgørelser om forældremyndighed (1980) samt Børnebeskyttelseskonventionen (1996) i kraft for Grønland.

Rapporter fra det sociale tilsyn har vist, at sagsbehandlere hos de kommunale sociale myndigheder har behov for bedre støtte og supervision. Naalakkersuisut har besluttet at etablere en rådgivningsenhed, der kan bistå kommunerne med henblik på at højne kvaliteten af kommunernes sagsbehandling vedrørende børn. Rådgivningsenheden, som forventes at være fuldt etableret i 2016, vil omfatte telefonrådgivning om juridiske spørgsmål og *best practice*, uddannelse af sagsbehandlere, kursusaktiviteter samt et rejsehold, der kan bistå kommunale sagsbehandlere i vanskelige sager. En væsentlig del af rådgivningsenhedens ansvarsområde bliver at sikre, at de kommunale sociale myndigheder behandler børnesager ud fra barnets tarv.

### **III.C. Barnets ret til liv, overlevelse og udvikling**

Dødsstraf og udenretslige henrettelser anvendes ikke i Grønland.

Studertervejledningen hos Center for National Vejledning yder gratis rådgivning om personlige, sociale eller psykologiske problemer til børn og unge med henblik på at forberede dem på livet som studerende og reducere frafaldsprocenten. Denne studentervejledning er et supplement til allerede eksisterende rådgivnings- og behandlingstilbud til studerende.

## **IV. Borgerrettigheder og frihedsrettigheder**

### **IV.A. Personregistrering ved fødsel og statsborgerskab**

Der henvises til afsnit XV.A. i Danmarks 4. periodiske rapport.

### **IV.B. Bevaring af identitet**

Der henvises til pkt. 499 i Danmarks 3. periodiske rapport.

### **IV.C. Ytringsfrihed og retten til at søge, modtage og videregive information**

Der henvises til afsnit V(c) i Danmarks 1. periodiske rapport.

### **IV.D. Retten til tankefrihed, samvittigheds- og religionsfrihed**

Der henvises til afsnit V (e) i Danmarks 1. periodiske rapport.

### **IV.E. Forenings- og forsamlingsfrihed**

Der henvises til afsnit (f) i Danmarks 1. periodiske rapport.

### **IV.F. Beskyttelse af privatliv og omdømme**

Der henvises til afsnit X.D.1 i Danmarks 3. periodiske rapport.

## **IV.G. Adgang til information fra forskellige kilder og beskyttelse mod materiale, der er skadeligt for barnets velfærd**

En indsamling har rejst penge til, at alle lærere og ca. 3.000 skolebørn i kommunerne Kujalleq og Qeqqata har fået en iPad – det svarer til ca. hvert tredje barn i Grønland. Endvidere bruger alle daginstitutioner i de to kommuner iPad i deres pædagogiske arbejde. Hovedformålet er at sikre, at børn får mulighed for at lære noget om IT og bruge den viden, de tilegner sig, kreativt ved at bruge moderne teknologi i dagligdagen.

## **V. Vold mod børn**

### **V.A. Misbrug og omsorgssvigt**

I 2015 anmodede Inatsisartut den danske regering om at sætte Forældreansvarsloven i kraft i Grønland. Der henvises til Danmarks 4. rapport, afsnit 63-70. Dermed sker der en fuldstændig afskaffelse af revselsesretten i Grønland. Folketinget forventes at vedtage den nødvendige lovgivning i 2016.

I 2013 udtrykte Inatsisartut sin fulde støtte til Naalakkersuisut's strategi og handlingsplan mod vold 2014-2017, som omfatter 31 aktiviteter, der primært er rettet mod vold i hjemmet. Der er tale om bl.a. lovændringer, kampagner og en styrkelse af det psykosociale område. Aktiviteterne er centreret omkring forebyggelse inden for fire hovedområder: (1) støtte til ofret (2) bryde voldsspiralen (3) faglig kapacitetsopbygning og (4) styrke viden og information om vold. Fra 2014-2015 er der investeret ca. DKK 15 mio. (herunder statslige midler og fondsmidler) i antivoldsinitiativer som kompetenceudvikling for personale på krisecentre, kampagner målrettet fagpersoner og unge samt udvikling af en model, hvor offer møder gerningsmand.

I 2015 åbnede krisecentret Illernit i Qeqertarsuaq. Krisecentret tilbyder landsdækkede krisehjælp og behandling til voldsramte kvinder og deres børn. Der er mulighed for at bo på centret i op til et år. Krisecentret har særlig fokus på barnets trivsel og udvikling. Derfor har Illernit udarbejdet en komplet behandlingsplan for både mor og barn, som også omfatter støtte og vejledning under hele opholdet. Mens barnet opholder sig på Illernit, varetages dets skolegang af skolen i Qeqertarsuaq.

### **V.B. Foranstaltninger til forebyggelse og eliminering af alle former for skadelig praksis**

Der er ikke indberettet nogen tilfælde af omskæring af piger/kvinder til politimesteren i Grønland, og der er heller ikke indberettet nogen tvangsægteskaber til politimesteren eller nogen andre grønlandske myndigheder. Omskæring af piger/kvinder betragtes som grov vold og udgør således en overtrædelse af den grønlandske kriminallov. Tidlige tvangsægteskaber er ikke en del af grønlandsk kultur og tradition.

### **V.C. Seksuel udnyttelse og seksuelt misbrug**

Siden den sidste periodiske rapport har Naalakkersuisut bestilt to omfattende undersøgelser, som bl.a. undersøger omfanget af seksuelt misbrug i Grønland: Unges trivsel i Grønland (Statens Institut for Folkesundhed, 2011) og Unge i Grønland (Det Nationale Forskningscenter for Velfærd, 2015).

### **V.D. Ret til beskyttelse mod tortur eller anden grusom, umenneskelig eller nedværdigende behandling**

Der er ikke anmeldt nogen sager om tortur til politimesteren i Grønland.

I 2013 vedtog Inatsisartut Inatsisartutlov nr. 1 af 21. november 2013 om magtanvendelse inden for det sociale område. Loven regulerer anvendelsen af magt i døgninstitutioner og udvider mulighederne for at bruge alternativer til anstaltsanbringelse i form af frihedsberøvende foranstaltninger for dermed at forhindre, at unge anbringes på institutioner for voksne. Loven fastlægger, at magtanvendelse aldrig må træde i stedet for socialpædagogisk bistand, og at magtanvendelse skal begrænses til det absolut nødvendige. Legemlig afstraffelse og fiksering er forbudt. Alle tilfælde af magtanvendelse skal indberettes til Departementet for sociale anliggender.

I forlængelse af Inatsisartutlov nr. 1 af 21. november 2013 om magtanvendelse inden for det sociale område fik alle børn og unge på døgninstitutioner udleveret en bog, som på en børnevenlig måde forklarer reglerne om



magtanvendelse og deres rettigheder i forhold til magtanvendelse på døgninstitutioner.

Der henvises til afsnit X.D.8 i Danmarks 3. periodiske rapport og afsnit XV.G i Danmarks 4. periodiske rapport.

### **V.E. Foranstaltninger til fysisk og psykisk bedring og social reintegration af børn, der er ofre**

Der henvises til afsnit XI.A.1 og XI.H.3 og XVI.J i Danmarks 4. periodiske rapport.

### **V.F. Muligheder for telefonrådgivning for børn**

Den nationale børnerettighedsinstitution (MIO) har oprettet en SMS-rådgivning for børn og unge. Disse tilbud supplerer de eksisterende muligheder for telefonrådgivning.

## **VI. Familieliv og alternativ omsorg**

### **VI.A. Familieliv og forældrerådgivning**

Med henblik på at styrke forældrene og forhindre anbringelser på grund af omsorgssvigt har Naalakkersuisut etableret et rejsehold bestående af erfarne psykologer, som tilbyder gratis professionel behandling til voksne med senfølger af seksuelt misbrug i barndommen.

I 2012 blev der iværksat et udviklingsprojekt om familierådslagning hos de kommunale sociale myndigheder i Kommuneqarfik Sermersooq. I 2013 blev familierådslagning afprøvet i Nuuk, Tasiilaq og Paamiut med lovende resultater. Naalakkersuisut har derfor bevilget midler til afprøvning af metoden i andre kommuner langs kysten.

### **VI.B. Forældreansvar, bistand til forældrene samt børnepasning**

Ifølge forældreansvarsloven har alle børn ret til kontakt med begge forældre, og begge forældre skal ifølge loven varetage omsorgen og ansvaret for barnet, også selvom forældrene ikke bor sammen.

For så vidt angår samvær, fremgår det klart af loven, at det skal tilstræbes, at barnets forbindelse til begge forældre bevares ved at give barnet ret til samvær med den forælder, som det ikke har bopæl hos. Forældrene har et fælles ansvar for, at barnet har samvær med begge forældre.

### **VI.C. Adskillelse af barn og forældre**

I 2011 udarbejdede konsulentfirmaet Deloitte en omfattende analyse og evaluering af døgninstitutionsområdet. Formålet var at sikre den løbende kvalificering af anbringelser på døgninstitutioner. I 2012 blev gennemført en lignende analyse af anbringelser i familiepleje, som bl.a. omfattede anbefalinger om, hvordan man sikrer de bedst mulige forhold for anbragte børn.

### **VI.D. Inddrivelse af børnebidrag**

Normalbidraget (DKK 1.083 pr. måned i 2015) erlægges i reglen forskudsvis af myndighederne til den bidragsberettigede. Bidrag, der ikke erlægges forskudsvis, inddrives af myndighederne.

### **VI.E. Børn uden omsorgsgivende forældre**

Der henvises til afsnit XVI.B i Danmarks 4. periodiske rapport.

### **VI.F. Løbende vurderinger af afgørelser om anbringelser**

Der henvises til afsnit X.E.9 i Danmarks 3. periodiske rapport.

### **VI.G. Adoption**

I 2010 trådte Haagerkonventionen om adoption (1993) i kraft for Grønland.

### **VI.H. Ulovlig fjernelse og manglende tilbagevenden**

Der henvises til afsnit III.B om ikraftsættelsen af Haagerkonventionen om de civile aspekter af internationale børnebortførelser (1980) og Børnebeskyttelseskonventionen (1996).

## **VI.I. Børn af indsatte og børn, der bor i fængslet sammen med deres mor**

Der er ingen børn af anstaltsanbragte, der bor sammen med deres forældre i Grønland.

## **VII. Handicap, grundlæggende sundhed og velfærd**

*Levestandard (afsluttende bemærkning, pkt. 54)*

Siden Danmarks sidste periodiske rapport er der udarbejdet to omfattende rapporter om fattigdom; den ene af Departementet for sociale anliggender, som primært fokuserer på kvalitative indikatorer som adgang til sundhedsydelse, uddannelse og social sikring. Den anden rapport er udarbejdet af den nationale børnerettighedsinstitution (MIO) og omhandler primært økonomisk ulighed. I foråret 2015 behandlede Inatsisartut et forslag til en Inatsisartut-beslutning, som pålægger Naalakkersuisut at udarbejde en redegørelse om, hvordan man kan forebygge økonomisk ulighed og fattigdom i samfundet, og hvordan man kan fastlægge kriterier for en national fattigdomsgrænse. 2. behandlingen finder sted, når nærværende rapport er fremsendt til de danske myndigheder.

Der er givet en uændret bevilling til sundhedsområdet og det nationale forebyggelsesprogram Inuuneritta 2013-2019 trods en begrænset økonomi. Bevillingen har siden 2012 sikret særlige sundhedsydelser til børn i bygder og børn med særlige behov, f.eks. jordmødre, sundhedsplejersker samt børnelæger og børnepsykiatri.

### **VII.A. Børn med handicap**

Den 24. august 2009 trådte FN's konvention om rettigheder for personer med handicap i kraft i Grønland. I overensstemmelse med konventionens artikel 33 har Naalakkersuisut etableret et kontaktpunkt i centraladministrationen for forhold vedrørende konventionens gennemførelse.

I 2009 åbnede det nationale Viden- og Rådgivningscenter for Handicap (IPIS). IPIS' overordnede ansvar er at indsamle viden og yde rådgivning til handicappede og deres pårørende samt til fagfolk, som arbejder med handicappede. Fra 2016 bliver IPIS integreret i et nyt center for handicappede i Sisimiut, hvilket vil skabe bedre rehabiliteringsfaciliteter.

### **VII.B. Overlevelse og udvikling**

Naalakkersuisut har intensiveret arbejdet med at reducere antallet af selvmord og har lanceret en ny national strategi for selvmordsforebyggelse 2013-2019. I 2015 implementeres ASIST i de kommunale forebyggelsesorganisationer.

### **VII.C. Sundhed og sundhedsservice**

Det nationale program for folkesundhed "Inuuneritta II" blev vedtaget af Inatsisartut i 2012 og omfatter Naalakkersuisut's strategier og målsætninger for folkesundheden 2013-2019. Programmets primære målsætning er, at alle borgere skal have de bedste muligheder for et godt, sundt og langt liv. Målgrupperne er børn, unge og deres familie. Center for Folkesundhed (PAARISA) står i spidsen for de tværfaglige sundhedsfremmende aktiviteter. Inuuneritta II har særlig fokus på forebyggelse af brug af alkohol, hash og rygning samt på fysisk aktivitet, sund kost, selvmordsforebyggelse og oral sundhed.

I 2009 vedtog Inatsisartut Inatsisartutlov nr. 14 af 7. december 2009 om orlov og dagpenge ved graviditet, barsel og adoption. Det betyder, at forældreorloven er forlænget til 17 uger. Barselsorlov er 17 uger, fædre har ret til barselsorlov i 3 uger, og forældreorlov er 17 uger, som forældrene frit kan dele. Loven betoner forældrenes fælles ansvar for barnet.

*Ikke-smitsomme sygdomme, sundhed og velfærd*

En nylig undersøgelse af overvægt hos børn i Nuuk ved skolestart viste, at antallet af overvægtige børn er stabilt. Et pilotprojekt blandt familier med overvægtige børn, som har fokus på både fysisk aktivitet og sund kost, er i gang og vil blive evalueret i 2016.

Naalakkersuisut's nationale plan for misbrug 2015 skal sikre gratis behandling for alle borgere, herunder børn. Teenage Power Program og BEM har fokus på børn af misbrugere.

## VII.D. Levestandard

I 2009 blev børnebidraget for ét barn forhøjet fra DKK 758 om måneden til DKK 1,000 om måneden pr. barn.

## VIII. Uddannelse, fritid og kulturelle aktiviteter

### VIII.A. Ret til uddannelse

Naalakkersuisut har for at styrke uddannelsesområdet øget bevillingerne til at implementere et sektorprogram, som omfatter f.eks. nye uddannelser og en kortlægning af børns læsevanskeligheder. Som en del af programmet åbnede Center for National Vejledning i 2014. Centret tilbyder landsdækkende psykologisk og social rådgivning til studerende.

Ifølge Naalakkersuisut's uddannelsesstrategi er det overordnede mål for uddannelsespolitikken at sikre kommunale førskoletilbud for alle børn med henblik på undervisning i sociale færdigheder og dermed skabe optimale forhold for læring i folkeskolen. Folkeskolen skal forberede eleverne på videregående uddannelse både fagligt og personligt.

### VIII.B. Børn, der tilhører minoriteter eller oprindelige folk

*(Afsluttende bemærkninger, pkt. 68)*

I relation til Inughuit-folket i Uummannaq henvises til den danske regerings erklæring, der er tiltrådt af Grønland, i forbindelse med Danmarks ratifikation af ILO-konvention nr. 169 vedrørende oprindelige folk og stammefolk. Ifølge afsnit 1 i denne erklæring har Danmark kun ét indfødt folk i konvention nr. 169's betydning. Det drejer sig om den oprindelige befolkning i Grønland (Inuit). Højesteret har endvidere i overensstemmelse med nævnte erklæring lagt til grund, at Thule Stammen ikke udgør en stamme eller et særskilt oprindeligt folk inden for eller ved siden af det grønlandske folk som helhed (Højsteretsdom af 28. november 2003, sag. nr. 489/1999 og 490/1999

– Thule Stammen (Uummannaq bygd) mod statsministeriet, jf. artikel 1, stk. 1, litra (a) og (b) i ILO-konvention nr. 169 vedrørende oprindelige folk og stammefolk. Højsterets dom betyder ikke, at Inughuit-folket i Uummannaq ikke kan bevare deres kultur og sprog. Ifølge § 3, stk. 2 i lov nr. 473 af 12. juni 2009 om Grønlands Selvstyre består det grønlandske sprog af tre hoveddialekter. Det sprog, der tales i Avanersuaq i Nordvestgrønland, som tales af Inughuit-folket i Uummannaq, er en af de oprindelige dialekter.

### VIII.C. Undervisning i menneskerettigheder

NAKUUSA, MIO m.fl. har udarbejdet en række undervisningsmaterialer baseret på konventionen.

### VIII.D. Hvile, leg, frihed, rekreativ udfoldelse samt kulturelle og kunstneriske aktiviteter (artikel 31)

Der henvises til afsnit G.3 i Danmarks 3. periodiske rapport.

## IX. Særlige beskyttelsesforanstaltninger

### IX.A. Gadebørn

Rapporten Hjemløshed i Grønland (Statens Byggeforskningsinstitut, Aalborg Universitet 2013) viser, at der er registreret ca. 600 personer uden fast bopæl i perioden 2010-2013. Denne indikator dækker et stort spektrum af hjemløshed; f.eks. personer, der bor hos familie, venner eller er genhuset. Ifølge rapporten har hovedparten af de hjemløse børn. Børn af hjemløse anbringes normalt i familiepleje eller på institutioner.

### IX.B. Børn, der bliver udnyttet

Der henvises til afsnit H.2 i Danmarks 3. periodiske rapport.

*Brug af børn i ulovlig fremstilling af og handel med narkotiske og psykotropiske stoffer*

De grønlandske domstole har ikke haft nogen sager, hvor børn har været involveret i ulovlig produktion af og/eller handel med narkotiske og psykotropiske stoffer.

*Seksuel udnyttelse og seksuelt misbrug*

Naalakkersuisut bad i 2012 Justitsministeriet i Danmark om at ophæve forbeholdet for Grønland i forbindelse med

Danmarks ratifikation af Den valgfri protokol til konventionen om barnets rettigheder vedrørende salg af børn, børneprostitution og børnepornografi.

I 2015 blev anvendelsesområdet for Inatsisartutlov nr. 8 af 19. maj 2010 om pligt til at indhente børneattest udvidet til at svare til den danske lov om indhentelse af børneattest i forbindelse med ansættelse af personale mv., for så vidt angår de grupper, der er omfattet af reglerne om børneattest. Der henvises til afsnit VI.F i Danmarks 4. periodiske rapport.

I 2011 åbnede børnehuset Saaffik. Saaffik tilbyder en sammenhængende og tværfaglig indsats i behandling af børn (og deres familier), som har været udsat for seksuelt misbrug. Fra 2016 vil Saaffik arbejde med at implementere sin faglige viden og metoder i familiecentre langs kysten.

Der er ikke anmeldt nogen sager om organiseret børneprostitution til politimesteren i Grønland. Børneprostitution er forekommet under ikke-organiserede former, hvor f.eks. unge fra døgninstitutioner er stukket af og har prostitueret sig. Ifølge § 80 i kriminallov for Grønland er det ulovligt at misbruge en alders- eller erfaringsmæssig overlegenhed til at forføre og have samleje eller anden kønslig omgang med en person under 18 år. I henhold til § 81 er det ulovligt at have et seksuelt forhold til en person under 18 år mod betaling.

#### *Salg, handel og bortførelse*

I 2015 besluttede Inatsisartut, at det territoriale forbehold vedrørende Grønland i forbindelse med Haagerkonventionen om de civile aspekter af internationale børnebortførelser (1980) og den europæiske konvention om anerkendelse og fuldbyrdelse af forældremyndighedsafgørelser (1980) ophæves. Den nødvendige lovgivning forventes at blive vedtaget af Folketinget i 2016.

#### *Andre former for udnyttelse*

Der henvises til afsnit 2 om Grønland, afsnit 766-771, i Danmarks 4. periodiske rapport.

### **IX.C. Børn i konflikt med loven**

#### *Idømmelse af foranstaltninger for børn*

Ifølge § 16 i kriminalloven for Grønland er den kriminelle lavalder 15 år.

I februar 2014 åbnede en institution for unge kriminelle i Sisimiut. Institutionen består af en åben og en sikret afdeling. I den sikrede afdeling anbringes unge i aldersgruppen 15-18 år, som tilbageholdes af politiet, eller som er dømt til afsoning på en institution for unge kriminelle. Den åbne afdeling bebos også af unge tidligere straffede eller unge med adfærdsmæssige problemer. Formålet med institutionen er både at adskille unge kriminelle fra voksne kriminelle og at sikre, at der træffes tilstrækkelige foranstaltninger til at beskytte børns rettigheder. Institutionen tilbyder uddannelse og fritidsaktiviteter, der opfylder den enkeltes behov.

#### *Frihedsberøvede børn*

Det grønlandske politi tilstræber at minimere brugen af anstaltsanbringelse. Politiet samarbejder med de sociale myndigheder, når de registrerer, at et barn er ved at bevæge sig ind på en kriminel løbebane. Anholdelse af en person under 18 år sker kun i alvorlige kriminalsager som f.eks. drab, overfald eller voldtægt samt i gentagelsestilfælde. Når en person under 18 år anholdes skal de sociale myndigheder finde et passende anbringelsessted for at undgå anstaltsanbringelse.

#### *Fysisk og psykologisk bedring og social reintegration*

De sociale myndigheder er forpligtede til at tilbyde foranstaltninger, der sikrer social reintegration for socialt udsatte børn og unge under 18 år, herunder unge som har været anbragt i anstalt.

#### *Administration af ungdomsretspleje*

Der henvises til afsnit 648-650 i Danmarks 3. periodiske rapport om administration af ungdomsretspleje.

Der henvises til afsnit 448 i Danmarks 3. periodiske rapport vedrørende den kriminelle lavalder.

#### **IX.D. Børn i væbnede konflikter**

Der henvises til afsnit XI.B.1 i Danmarks 1. periodiske rapport.

#### **X. Den valgfri protokol om barnets rettigheder vedrørende inddragelse af børn i væbnede konflikter**

Der henvises til afsnit X.X. i Danmarks 4. periodiske rapport.

### 3. Færøerne

#### Indledning

FN's Børnekonvention har været gældende på Færøerne siden 1993. Det færøske landsstyre har indsendt et detaljeret bidrag til den fjerde periodiske rapport. Det primære formål med dette bidrag er at give et overblik over nye lovgivningsmæssige, administrative og politiske tiltag, der er iværksat i den mellemliggende periode. Der er henvist direkte til de afsluttende bemærkninger fra FN's Børnekomité.

Henvisning til 'Landsstyret' og 'Lagtinget' i dette afsnit henviser henholdsvis til den færøske regering og det færøske parlament.

### I. Generelle gennemførselsforanstaltninger

#### I.A. Foranstaltninger til gennemførelse af Konventionens bestemmelser

*Lovgivning (afsluttende bemærkninger, pkt. 13)*

Internationale konventioner implementeres normalt ikke i færøsk lovgivning. I stedet tilpasses den nationale lovgivning i forhold til den pågældende konvention for at sikre overholdelse af de internationale forpligtelser. I tilfælde hvor færøsk lovgivning har bestemmelser, der er i modstrid med en international konvention, vil sådanne bestemmelser være ugyldige.

Børns rettigheder i Færøerne er blevet styrket betydeligt siden FN's Børnekonvention trådte i kraft. Især inden for de senere år er der blevet implementeret adskillige politikker, som forbedrer forholdene for børn. Der henvises til den fjerde periodiske rapport, pkt. 995, 1005, 1007, 1013, 1026-1033, 1039-1043, 1046-1050, 1055-1056, 1059, 1065-1166 og 1173.

Efter en task force havde gennemgået lov om børnevelfærd, blev der gennemført flere ændringer af loven i 2012 og 2013 med henblik på at forbedre børns velfærd, f.eks.:

- Aldersgrænsen i børnevelfærdsloven blev sat op fra 21 til 23 år. Der henvises til afsnit II.
- Kommuner, der var for små til at håndtere børnevelfærd, blev lagt sammen med andre områder.
- Kravene til de faglige kompetencer hos medlemmerne af Rådet for Børnevelfærd og Børnevelfærdsadministrationen blev skærpede.
- Fagpersoners underretningspligt er blevet skærpet. Der henvises til afsnit V.B.
- Regelmæssige evalueringer af børnevelfærdsydelse med henblik på at vurdere, om de virker efter hensigten, og for at identificere eventuelle indsatsområder.
- Præcisering af krav til kontaktpersoner for børn, der anbringes i pleje.
- Præcisering af reglerne om evaluering af anbringelser.
- Anbringelse af børn hos familiemedlemmer prioriteres højere.
- Rammerne for et Børnehus er blevet introduceret. Der henvises til afsnit V.B.
- Forskrifter er udstedt, som skal sikre, at barnets synspunkter bliver hørt i sager om børnevelfærd. Der henvises til afsnit III.A.

*Koordinering og tildeling af ressourcer (afsluttende bemærkninger, stk. 14, 21).*

Børnevelfærdsydelse er blevet styrket væsentligt i Færøerne, siden det administrative ansvar overgik til kommunerne i 2006. Både antallet af personer, der arbejder inden for børnevelfærd, og områdets samlede budget er mangedoblet.

Der indsamles statistiske data om udgifter til børnevelfærd inden for hver børnevelfærdsenhed, herunder gennemsnitlige udgifter pr. sag. Dataene viser store forskelligheder i årlige udgifter på tværs af de forskellige kommunale enheder. Erfaringen viser, at dette i høj grad skyldes et varierende antal særligt omkostningstunge sager, hvor antallet være meget forskelligt fra år til år. Eftersom de kommunale enheder er relativt små, kan meget omkostningstunge sager have en stor indflydelse på opgørelsen over de årlige udgifter.

På Færøerne samarbejder flere kommuner om børneværn. Hver kommune finansierer et fast beløb pr. borger til den børneværnsenhed, man er en del af. Landsstyret finansierer og administrerer døgninstitutionerne, og kommunerne betaler en takst, når børnene anbringes på disse institutioner. Dette sikrer, at begrænsede økonomiske ressourcer ikke er en hindring for at anbringe børn i pleje.

Der er ingen sammenhæng mellem en kommunes økonomiske situation og dens udgifter til børnevelfærd. Kommunerne med de laveste indtægter er ikke samtidig dem med de laveste udgifter til børneværn.

Børneværnsenhederne indgår i et tæt samarbejde. Den nationale Styrelse for Børneværn, som er en tværkommunal institution, har bl.a. til formål at:

- styrke og koordinere børneværnsydelse i Færøerne,
- rådgive lokale børneværnsenheder ved spørgsmål og tvivl om børneværn.,
- undervise lokale børneværnsenheder i deres opgaver efter børneværnsloven,
- sikre fortsat udvikling af børnevelfærd og
- indsamle og håndtere statistiske data.

Målet er at sikre, at børneværn håndteres således, at borgernes adgang til og oplevelse af børneværnsydelser ikke afhænger af, hvor de bor.

#### *National handlingsplan (afsluttende bemærkninger, pkt. 17)*

Trods en lille befolkning, der er fordelt over 18 øer, er Færøerne en moderne nation med et højtudviklet statsligt system og velfungerende, omend små, administrative enheder. Afstanden mellem folket og politikerne er lille, hvilket betyder, at de folkevalgte kender til borgernes behov og ønsker.

Der er et tæt samarbejde med nabolandene, og de færøske myndigheder er velinformerede om den politiske udvikling i disse lande. Færøerne er f.eks. en del af et nordisk samarbejde om børnevelfærd og er repræsenteret i den nordiske task force til implementering af FN's handicapkonvention. Herudover holder ansatte, borgere, interessegrupper og organisationer i Færøerne sig opdateret inden for deres interessefelt og stiller krav i forbindelse hermed. Der er således bred konsensus om de fremtidige opgaver. Den primære udfordring er prioritering af indsatserne set i forhold til det lille befolkningsmæssige grundlag og de begrænsede økonomiske ressourcer. Udvikling af overordnede politikker og planer har ikke været prioriteret, men fokus har i stedet været på løsning af særligt presserende problemer og sager, som kræver umiddelbar handling.

#### *Uafhængig monitorering (afsluttende bemærkninger, pkt. 20)*

Siden 2014 har Lagtingets Ombudsmand haft til opgave at overvåge børns og unges rettigheder i Færøerne, herunder med hensyn til offentlige og private institutioner. Retten til at klage til Ombudsmanden er desuden blevet udvidet til også at omfatte færøske børn.

En vigtig del af Børneombudsmandens aktiviteter består i at give børn og unge information, vejledning og rådgivning om deres rettigheder, og hvor de kan søge om hjælp. I denne forbindelse har Lagtingets Ombudsmand etableret en ny side på sin hjemmeside, hvor børn kan få information om Børneombudsmandens aktiviteter, og hvordan man kan klage m.m.

#### *Dataindsamling (afsluttende bemærkninger, pkt. 24)*

Færøerne lægger stor vægt på at indsamle statistiske data, som er sammenlignelige med data indsamlet i andre nordiske lande og EU. Færøerne deltager i det nordiske samarbejde om statistiske undersøgelser, som fokuserer på bl.a. familier og børn. Der henvises til annex 3.

## **I.B. Udbredelse af kendskabet til Konventionen**

Der er iværksat flere kampagner for at øge kendskabet til FN's Børnekonvention på Færøerne.

I september 2015 deltog Lagtingets Ombudsmand i et offentligt folkemøde for at øge kendskabet til Ombudsmandens aktiviteter inden for børns rettigheder.

I foråret 2016 vil Børneombudsmanden, Barnabati (en børnevelfærdsorganisation) og Amnesty International Færøerne lancere en kampagne for at øge kendskabet til børns rettigheder. Kampagnen består bl.a. af besøg på skoler og informationsfoldere.

## **II. Definition af barnet**

Der henvises til afsnit XXIII i Danmarks fjerde periodiske rapport.

Siden den seneste periodiske rapport er der gennemført lovændringer. Disse omfatter mulighed for at iværksætte særlige tiltag for at lette overgangen til voksenlivet for børn, der er anbragt i pleje, indtil barnet fylder 23 år.

## **III. Generelle principper**

### **III.A. Respekt for barnets synspunkter**

I 2014 blev der vedtaget en ændring til børneværnsloven for at sikre, at børneværnsadministrationen har pligt til at lytte til barnets synspunkter i børneværnsager. I sager, hvor barnets alder og modenhed eller særlige forhold gør det vanskeligt at tale med barnet, skal børneværnsadministrationen forsøge at sikre, at barnets synspunkter indgår på anden vis.

## **IV. Borgerlige rettigheder og friheder**

*Ret til ikke at blive udsat for tortur eller anden grusom, umenneskelig eller nedværdigende behandling eller straf (afsluttende bemærkninger, pkt. 38)*

Fysisk afstraffelse i hjemmet og i alternativ pleje er ikke tilladt på Færøerne.

Ændringerne i dansk lovgivning blev indført for Færøerne i 2007. I medfør af § 2 i lov om forældremyndighed og samvær, vedtaget med anordning nr. 228 af 15. marts 2007, forbydes fysisk afstraffelse og anden nedværdigende behandling af børn ved lov.

## **V. Vold mod børn**

### **V.A. Seksuel udnyttelse og seksuelt misbrug**

*Den valgfri protokol vedrørende salg af børn, børneprostitution og børnepornografi (afsluttende bemærkninger, pkt. 60c)*

I maj 2013 vedtog Lagtinget et forslag om Færøernes tiltrædelse af den valgfri protokol om FN's Børnekonvention om salg af børn, børneprostitution og børneporno. De færøske myndigheder har informeret de danske myndigheder om vedtagelsen af den valgfri protokol og afventer nu ophævelsen af det territoriale forbehold for Færøerne.

### **V.B. Rehabilitering og reintegration**

*Koordinering af offentlige initiativer (afsluttende bemærkninger, pkt. 60d)*

I de seneste år har fokus været på at bekæmpe seksuelt misbrug og at bringe den udbredte tavshed om vold og sexmisbrug til ophør.

Den nationale plan til forebyggelse af vold i forhold og nære relationer nævnt i afsnit VI nedenfor definerer vold, og herunder seksuel vold, bredt. Lagtinget behandler pt. en særskilt national handlingsplan om bekæmpelse af seksuelt misbrug, som forventes at træde i kraft den 1. januar 2016. Formålet med den nationale plan er at identificere de nødvendige indsatser, til forebyggelse og håndtering af seksuelt misbrug.



Disse initiativer omfatter:

1. Behandling af personer, der lider af senfølger som følge af seksuelt misbrug i barndommen, og af personer, der begår seksuelt misbrug.
2. Offentlig oplysning, herunder om pligten til at anmelde seksuelt misbrug.
3. Politikker til beskyttelse af børn i institutioner/skoler og oplysning til forældre/børn om, hvordan man beskytter børn, og hvor man kan modtage støtte og vejledning.

#### *Underretningspligt (afsluttende bemærkninger, pkt. 60)*

I 2012 blev fagfolks underretningspligt skærpet, hvorved fagfolk, der arbejder med børn, har pligt til at informere myndighederne, hvis de har en formodning om, at et barn lever under forhold, der kan være til skade for barnets sundhed eller udvikling.

Der er desuden overalt på Færøerne iværksat tiltag, som skal øge kendskabet hos fagfolk om deres underretningspligt og give dem den nødvendige kunnen og de nødvendige værktøjer til at kunne udføre denne pligt.

Børneværnsenheder på tværs af landet arbejder desuden for at styrke det tværfaglige samarbejde, så det sikres, at børn modtager den hjælp, de har brug for, fra fagfolk og myndigheder i deres lokalområde.

Pt. arbejder SSP<sup>1</sup> på et pilotprojekt, der har fokus på at sikre tidlig adgang til støtte. Projektet har fokus på en tværfaglig arbejdsmetode, som involverer alle fagsektorer, der arbejder med børn i alderen 0-10 år. Projektet kører som pilotprojekt i tre kommuner fra januar 2015 til juni 2016.

#### *Børnehus og ændringer af retsplejeloven.*

Børnehuset i Færøerne åbnede i 2013. Formålet med Børnehuset er at samle ekspertise og kompetencer til at håndtere seksuelt misbrug og vold mod børn på et sted.

Børnehusets aktiviteter omfatter samtaler med børnene, og undersøgelse af om de har været udsat for seksuelt misbrug eller anden vold. Børnehuset tilbyder desuden akutrådgivning til børn og deres familier.

Retsplejeloven blev ændret den 1. juli 2014 i forbindelse med etableringen af Børnehuset. Ændringen betyder, at den mistænkte eller tiltalte ikke længere må være til stede, når barnet skal videoafhøres. Kun forsvarsadvokaten må være til stede. De færøske myndigheder har endvidere sendt en forespørgsel til de danske myndigheder om at hæve aldersgrænsen for videoafhøring fra 12 til 15 år. I november 2015 indførte den danske regering en ændring til retsplejeloven for Færøerne, som hæver aldersgrænsen for videoafhøring fra børn på 13 år til børn under 15 år i straffesager, der vedrører visse brud på straffeloven. Under særlige omstændigheder kan ofre og vidner under 18 år videoafhøres.

### **V.C. Telefonisk rådgivning for børn**

Landsstyret er med til at finansiere rådgivningstjenesten 'Tú & Eg', som rådgiver børn og unge via e-mail, chat og telefon inden for et bredt felt af emner. Rådgivningstjenesten drives af den nationale børnevelfærdsorganisation Barnabati (Børns Vilkår). I de seneste fem år, har tjenesten hjulpet mere end 3.000 børn og unge i Færøerne.

I 2014 steg Landsstyrets støtte til Barnabati med 200.000 kroner, således at den samlede støtte beløb sig til 350.000 kroner.

Regeringen medfinansierer desuden støttegruppen 'Berin', der organiserer støttegrupper for børn i skolealderen, som har mistet en nærtstående. I 2014 steg Landsstyrets støtte til Berin fra 100.000 kroner til 300.000 kroner.

---

<sup>1</sup> SSP-samarbejde.

## **VI. Familieliv og alternativ omsorg**

*Vold i hjemmet (afsluttende bemærkninger, pkt. 42)*

I 2011 blev der vedtaget en national handlingsplan til bekæmpelse af vold i nære relationer. Planen indeholder 18 initiativer inden for områder som viden, uddannelse og behandling.

Der er blevet afholdt flere offentlige events i Færøerne, som har oplyst borgerne om bl.a. vold, og hvordan vold påvirker børn. Vold er desuden blevet diskuteret i et børneradioprogram og i et morgenradioprogram i den nationale radio.

Et af initiativerne er at yde behandling til børn, som har oplevet vold, bl.a. i regi af Børnehuset. Der henvises til afsnit V.B.

Hvis et barn bor i et hjem, hvor der er vold, har Børneværnstjenesten hjemmel til at hjælpe familien. Dette kan omfatte psykologisk rådgivning og familiebehandling. Den nationale plan til bekæmpelse af vold i nære relationer omfatter desuden bestemmelser om strukturerede behandlingsmuligheder for voldsudøvere.

Krisecentret i Færøerne deltog i udformningen af den nationale handlingsplan til bekæmpelse af vold. Planen indebærer øget støtte til krisecentrenes tilbud om psykologbehandling til folk, der er berørt af vold. Denne behandling er ikke betinget af, at modtageren opholder sig på krisecentret.

## **VII. Handicap, grundlæggende sundhed og velfærd**

### **VII.A. Børn med handicap**

Færøernes primære udfordring i forhold til børns rettigheder består i at sikre rettigheder for børn med handicap. Den nuværende handicaplovgivning er forældet, og ny lovgivning er under udarbejdelse. På grund af en lille arbejdsstyrke, udarbejdes lovgivningen gradvist.

Udarbejdelsen af ny handicaplovgivning sker i overensstemmelse med principperne og bestemmelserne i FN's Børnekonvention samt FN's Konvention om rettigheder for personer med handicap tilpasset befolkningsgrundlaget i Færøernes og de relaterede demografiske udfordringer.

Der er konkrete planer om at vedtage en lov om social service, som indeholder bestemmelser om særlige udviklingsforløb for det enkelte barn, at opdatere støttesystemerne for børn med handicap og at udarbejde klare regler om tilsyn af ydelser til børn med handicap.

Samarbejde mellem myndigheder er fundamentalt for at kunne yde den rette hjælp og støtte til børn med særlige behov, og myndighederne arbejder pt. på at sikre, en koordineret og helhedsorienteret indsats. Et eksempel herpå er samarbejdet 'Den gode proces', der blev lanceret i 2015 som et fælles initiativ mellem Socialministeriet, Sundheds- og Indenrigsministeriet, Ministeriet for Undervisning, Forskning og Kultur samt den færøske Kommuneforening. Formålet med samarbejdet er at sikre højere kvalitet og bedre koordinering i ydelsen af støtte til børn med autisme og deres familier. Planen er at udvide dette samarbejde til andre områder, hvor der er behov for bedre koordinering mellem myndighederne.

### **VII.B. Sundhed og sundhedsydelse**

*Mental sundhed*

Antallet af børn, som venter på at komme til børnepsykolog er faldet stødt siden 2012, hvor støtten til børnepsykiatrien blev øget, og der blev gjort en indsats for at ændre procedurerne til ansættelse af eksterne konsulenter, som kan hjælpe med diagnosticeringen.

Den 1. januar 2013 var der 135 børn på ventelisten til at komme til en børnepsykolog. I dag er ventelisten stort set væk, og et barn som henvises til psykiatrisk udredning kan umiddelbart komme til at se en børnepsykiater.

Hvert år henvises mere end 70 børn i Færøerne til psykiatrisk udredning eller behandling hos en børnepsykolog.

#### *Tandpleje*

Loven om tandpleje for børn og unge blev ændret i maj 2014. Med ændringen blev aldersgrænsen for gratis, forebyggende tandpleje og gratis tandbehandling sat op fra 16 til 18 år.

#### *Abortrådgivning*

I december 2013 blev der etableret en ny rådgivningsservice med fokus på abort under Sundheds- og Indenrigsministeriet. Foreningen for sundhedsplejersker, Gigni, står for rådgivningen. Rådgivningen er målrettet unge gravide, som kan få gratis og anonym rådgivning fra Gigni. Ud over rådgivning om abort kan kvinderne få råd om de sundhedsmæssige, sociale og psykologiske forhold forbundet med abort. Støtten til rådgivningen er øget fra 100.000 kr. i 2013 til 350.000 kr. årligt i 2014 og 2015.

### **VII.C. Tiltag for at beskytte børn mod misbrugsproblemer**

En undersøgelse udført af Styrelsen for børneværn mellem 2011 og 2013 viser bl.a. en stigning i antallet af børn, som aldrig har røget. I 2011 havde 72,1 % af de adspurgte aldrig røget. I 2013 var den andel steget til 78,9 %. Tallet er især steget blandt unge kvinder, mens der ikke er set en væsentlig ændring blandt unge mænd.

Planen er at gennemføre en opfølgende undersøgelse af unge i aldersgruppen 13-15 år og at foretage lignende undersøgelser af unge i alderen 10-12 år og 16-18 år. Formålet med undersøgelsen er at overvåge ændringer i ryge- og alkoholvaner hos børn og unge, at bruge dataene som grundlag for at implementere tiltag, der er målrettet specifikke aldersgrupper eller problemer, samt at overvåge om tiltagene er effektive.

SSP arrangerer endvidere møder mellem forældre og lærere over hele Færøerne i tillæg til at informere børn om emner som alkohol og vigtigheden af at deltage i fritidsaktiviteter.

Rådet for Folkesundhed fører desuden rygestopkampagner blandt børn og unge for at informere dem om farerne ved stoffer og fremme fysisk aktivitet.

### **VII.D. Levestandard**

#### *Børnefattigdom (afsluttende bemærkninger, pkt. 54)*

Siden 2011 er der indsamlet statistisk data om husstandsindkomst og indkomstfordeling på Færøerne. Ifølge de seneste data fra 2013 er 10,5 % af børn i Færøerne i alderen 0-17 år i risiko for at ende i fattigdom. Andelen er cirka den samme som i de øvrige nordiske lande. Ifølge NOSOSCO<sup>23</sup>-rapporten er familier med enlige forsørgere på Færøerne i større risiko for at ende i fattigdom sammenlignet med andre nordiske lande og med gennemsnittet for alle EU-lande.

I de seneste par år har der været et betydeligt fokus på børnefattigdom i Færøerne, og man har primært søgt at finde frem til yderligere støtemuligheder til denne socioøkonomiske gruppe. I 2013 blev loven om offentlig understøttelse ændret for at tage højde for et skift fra behovsbaseret støtte til permanent støtte. I denne forbindelse blev enlige forsørgere fremhævet. Beskæftigelsessystemet blev ligeledes ændret, således at støtte til enlige forsørgere prioriteres. Andre former for økonomisk støtte til enlige forsørgere er øget, herunder børnetilskuddet for enlige forsørgere samt SU for studerende der er enlige forsørgere.

---

<sup>2</sup> <http://nowbase.org/>

<sup>3</sup> <http://norden.diva-portal.org/smash/get/diva2:798076/FULLTEXT02.pdf>

Graden af kompensation i det færøske støttesystem er højere end i de fleste andre lande. En betydelig del af dem, der er i risiko for at ende i fattigdom, er dog personer, som ikke modtager sociale ydelser. Disse er primært studerende, personer der arbejder på nedsat tid og personer med en ustabil tilknytning til arbejdsmarkedet.

Boligpolitikplanen fra 2012 er en del af indsatsen for at forbedre forholdene for børnefamilier, da mangel på billige boliger er en væsentlig bidragende faktor til fattigdom blandt børnefamilier.

Det følger af regeringsgrundlaget fra 2015, at målet er, at ingen i Færøerne skal leve i fattigdom. Blandt initiativerne ønsker Landsstyret at reformere boligmarkedet, og at levetomkostningerne reduceres så det bliver nemmere for folk at få pengene til at række. Der findes desuden konkrete planer om at nedsætte skatterne for husstande med lav- og mellemindkomster. Børnefamilier, der er i risiko for at ende i fattigdom, skal endvidere kunne modtage akut finansiel hjælp. Samtidig ønsker Landsstyret at give børnetilskud til familier med børn, der er under skolealderen.

## **VIII. Uddannelse, fritid og kulturelle aktiviteter**

### **VIII.A. Uddannelse, herunder erhvervsuddannelse og erhvervsvejledning**

En relativ stor andel af eleverne i Færøerne går på normale skoler sammenlignet med omkringliggende lande. Mindre end 1 % af færøske elever går i skoler for personer med særlige behov. Dette stiller ekstra krav til folkeskolerne. For at få det meste ud af de uddannelsesmæssige og finansielle ressourcer der er tilgængelige, er det nødvendigt, at folkeskolerne koordinerer udbuddet af specialundervisning på en måde, der sikrer godt samarbejde og tydelig arbejdsfordeling mellem Kompetenceenhederne og Sernám<sup>4</sup>.

I 2013 blev der udpeget en task force som skulle komme med anbefalinger til forbedring af specialundervisningen i folkeskolen. Målet er, at alle elever - herunder elever med særlige behov - skal have et godt miljø, hvor de kan udvikle sig, lære og trives i folkeskolen. Der er gennemført adskillige tiltag for at nå dette mål. Eksempelvis er bevillingerne til specialundervisning i folkeskolen øget. Desuden er der etableret Kompetenceenheder, som skal sikre bedre vejledning og ekspertise inden for specialundervisning i folkeskolen. Kompetenceenhederne har fungeret i to år.

Task forcen har desuden anbefalet, at lovgivningen på området revideres i overensstemmelse med FN's handicapkonvention.

Task forcen anbefaler desuden grundige overvejelser om det særegne ved den færøske skolekultur med særligt fokus på, hvordan det færøske samfund har lagt vægt på inklusion i skolesystemet, og hvordan man kan gøre det i fremtiden.

Indsatsen for at prioritere og gennemføre anbefalingerne er sat i værk. De centrale mål er at modernisere specialundervisningen samt at styrke udbuddet af specialundervisning.

#### *Muligheder for ungdomsuddannelse for unge med særlige behov*

Ministeriet for Undervisning, Forskning og Kultur samt Socialministeriet er gået i gang med at etablere et sammenhængende ungdomsuddannelsesstilbud for unge med særlige behov. Ungdomsuddannelse defineres i denne sammenhæng som uddannelsesstilbud efter folkeskolen for unge i alderen op til 25 år.

I skoleåret 2013/14 kunne gymnasiet i Tórshavn lancere et særligt undervisningsprogram for unge med autisme. I 2015/2016 lancerede gymnasiet i Kambsdalur, som er et af de to gymnasier uden for Tórshavn, også et særligt uddannelsesprogram.

Den grundlæggende ide er, at for at unge med særlige behov kan gennemføre en ungdomsuddannelse, er det vigtigt, at fritidsaktiviteter, boligtilbud og understøttende tilbud udformes, omkring uddannelsesstilbuddet. Dette kræver god koordinering mellem Ministeriet for Uddannelse, Forskning og Kultur og Socialministeriet, som står for botilbud og tilbud om støtte.

---

<sup>4</sup> Sernám yder psykologisk og uddannelsesmæssig hjælp til enkeltpersoner, institutioner og skoler.

Der er blevet udnævnt en task force, som skal komme med konkrete anbefalinger inden for området og udarbejde tiltag, så specialuddannelserne når ud til andre målgrupper. Det nye Landsstyre ønsker at fortsætte arbejdet med at etablere særlige uddannelsesprogrammer og -klasser på ungdomsuddannelserne.

### **VIII.B. Uddannelsesmål**

Selvom FN's Børnekonvention ikke indgår direkte i den færøske undervisningsplan, underviser flere skoler eleverne om børns rettigheder. De nye læseplaner for folkeskoler og ungdomsuddannelser angiver en række basale kompetencer, som skolen bør stimulere og udvikle udover de rent faglige kompetencer. De basale kompetencer kan beskrives med de fire overskrifter: 1) at respektere, 2) at kommunikere, 3) at undersøge og 4) at skabe.

I alle fag i folkeskolen og på ungdomsuddannelserne bør undervisningen lægge vægt på de forskellige forhold, hvorunder mennesker lever, og bør lære eleverne at anerkende de behov og synspunkter, som andre mennesker har, uanset deres alder, etnicitet og livsanskuelse. Elever bør lære at forstå og respektere de pligter og krav, som demokratiet bygger på. Eleverne skal også respektere, at andre kulturer og samfund kan bygge på andre værdier end deres eget.

Det færøske daginstitutionssystem er baseret på en helhedsorienteret tilgang til udvikling og en undervisningsfilosofi, der lægger vægt på leg, omsorg og læring. Der arbejdes på at præcisere målene for det færøske daginstitutionssystem inden for juridisk bindende rammer. Dette arbejde vil lægge vægt på den væsentlige rolle, som daginstitutioner spiller i det færøske samfund, og vil styrke deres forpligtelse i forhold til demokratiske principper og et demokratisk syn på barnet som angivet i FN's Børnekonvention. Den grundlæggende ide er, at børnene skal have mulighed for at påvirke deres eget liv som en naturlig del af deres opvækst.

### **VIII.C. Hvile, leg, fritid og fritidsaktiviteter**

Siden 2013 har Færøerne haft en lovgivningsmæssig ramme for unge under 18 år på arbejdspladsen, som regulerer bl.a. det arbejde de må påtage sig, deres arbejdstid, hvileperioder, pauser og ferier.

Reglerne er i overensstemmelse med de internationale konventioner. Reglerne tager højde for unges ret til beskyttelse mod økonomisk udnyttelse og deres ret til beskyttelse mod farligt arbejde, arbejde der kan påvirke deres uddannelse og arbejde, som kan påvirke deres fysiske, psykiske, intellektuelle, moralske eller sociale udvikling.

## **IX. Særlige beskyttelsesforanstaltninger**

### *Seksuel udnyttelse og seksuelt misbrug*

Der henvises til afsnit V.B.

### *Den valgfri protokol vedrørende salg af børn, børneprostitution og børnepornografi (afsluttende bemærkninger, pkt. 60c)*

I maj 2013 vedtog Lagtinget et forslag om Færøernes tiltrædelse af den valgfri protokol om FN's Børnekonvention om salg af børn, børneprostitution og børneporno. De færøske myndigheder har informeret de danske myndigheder om vedtagelsen af den valgfri protokol og afventer nu ophævelsen af det territoriale forbehold for Færøerne.

### *Salg, handel og bortførelse (afsluttende bemærkninger, pkt. 69)*

For at Færøerne kan tiltræde protokollen om forebyggelse, bekæmpelse og retsforfølgning af menneskehandel, herunder særligt handel med kvinder og børn, skal Færøerne tiltræde konvention om bekæmpelse af grænseoverskridende kriminalitet. Eftersom en del af den lovgivning, der er relevant for denne konvention, falder under dansk jurisdiktion, har de færøske myndigheder bedt de danske myndigheder om at undersøge, i hvilket omfang det er nødvendigt at indføre lovændringer for at leve op til kravene i protokollen. Danmark har endnu ikke fuldført undersøgelsen af de lovændringer, der vil være nødvendige for, at Færøerne kan leve op til kravene i den valgfri protokol.

## Anneks 1: Statistiske oplysninger om Danmark

### A. Generelle gennemførselsforanstaltninger

#### Ressourcefordeling

##### a) Familie- og/eller børnetilskud, systemer for betinget kontaktoverførsler

Mio. kr., pris- og lønniveau for 2015	2008	2009	2010	2011	2012	2013	2014
Børne- og ungeydelse	15.932	16.269	16.198	15.752	15.439	14.964	14.611
Børnetilskud	3.121	3.133	3.015	2.941	2.914	2.820	2.904
I alt	19.053	19.402	19.213	18.693	18.353	17.784	17.515
Offentlige udgifter i alt	504.026	519.383	526.030	518.599	517.719	515.213	516.009

##### b) Sundhedsydelse, især primære sundhedsydelse

Mio. kr., pris- og lønniveau for 2015	2008	2009	2010	2011	2012	2013	2014
Sundhedsudgifter i alt	146.450	151.285	150.696	149.006	152.481	152.421	155.479
- herunder primært sundhedsvæsen	30.470	29.963	29.871	29.382	28.837	28.706	Ingen data
I alt	146.450	151.285	150.696	149.006	152.481	152.421	155.479
Offentlige udgifter i alt	504.026	519.383	526.030	518.599	517.719	515.213	516.009

##### c) Udvikling i barnets tidlige år (pleje og uddannelse)

Mia. kr., pris- og lønniveau for 2015	2011	2012	2013	2014
Driftsudgifter (undtagen forældrebetaling)	26,6	26,4	26,0	25,3
Ændring siden sidste år	-1,0	-0,2	-0,4	-0,7
Ændring siden sidste år i procent	-3,8	-0,8	-1,4	-2,6

Driftsudgifterne er en del af de kommunale budgetter, da det er kommunerne, som har ansvaret for at sikre adgang til dagsinstitutioner, kvaliteten af dagsinstitutionerne samt den lokale styring af daginstitutionsområdet.

d) Uddannelse (folkeskole og gymnasier), erhvervsuddannelse, specialuddannelse

*Årlig udgift pr. studerende fordelt på uddannelsesinstitution*

<i>I tilsvarende USD, vha. OPP*</i>	<i>Førskole</i>	<i>1-6 klasse</i>	<i>7-9/10 klasse</i>	<i>Gymnasier</i>	<i>Ungdomsuddannelser</i>
<i>2006 (EAG 2009)</i>	5.208	8.798	8.909	10.400	10.395
<i>2007 (EAG 2010)</i>	5.594	9.176	8.998	10.342	10.759
<i>2008 (EAG 2011)</i>	6.382	10.080	10.268	11.160	11.788
<i>2009 (EAG 2012)</i>	8.785	11.166	11.078	10.996	12.523
<i>2010 (EAG 2013)</i>	9.454	10.935	11.561	11.914	12.848
<i>2011 (EAG 2014)</i>	14.148	9.434	10.971	10.908	12.136

*\*I tilsvarende USD konverteret vha. OPP for BNP efter uddannelse baseret på fuldtidsækvivalent*

e) Foranstaltninger til beskyttelse af børn, herunder forebyggelse af vold, børnearbejde og seksuel udnyttelse samt rehabiliteringsprogrammer

Tabellen viser de samlede offentlige nettoudgifter til udsatte børn og unge. Der er sket et fald i de samlede offentlige nettoudgifter i årene 2010-2014. Set på de enkelte tiltagskategorier fremgår det, at faldet i driftsudgifter skyldes udgifterne til særlige dag- og klubtilbud, familiepleje og privatdrevne institutioner, døgninstitutioner og sikrede døgninstitutioner. Udgifterne til beskyttelsestiltag er steget svagt siden 2009, dog med et fald på ca. 7 % i den samlede offentlige nettodriftsudgift for årene 2010-2011. Niveaulet for den samlede offentlige nettoudgift for udsatte børn og unge har været stort set stabil siden 2011.

*Samlede offentlige nettoudgifter til indsatser for udsatte børn og unge.*

<i>Mio. kr., priser og lønniveau for 2015</i>	<i>2008</i>	<i>2009</i>	<i>2010</i>	<i>2011</i>	<i>2012</i>	<i>2013</i>	<i>2014</i>
<i>Særlige dagtilbud og særlige klubtilbud (for børn med handicap)</i>	978	1.109	1.204	1.126	1.045	1.012	973
<i>Familiepleje og privatdrevne institutioner</i>	5.718	6.155	6.437	6.017	6.053	6.049	6.059
<i>Forebyggende indsatser</i>	3.934	4.266	4.316	4.010	4.016	4.223	4.400
<i>Døgninstitutioner (offentlige driftsherre)</i>	3.248	3.559	3.502	3.189	3.107	3.074	2.975
<i>Sikrede døgninstitutioner</i>	294	325	329	363	342	353	303
<i>I alt</i>	14.172	15.414	15.788	14.705	14.563	14.711	14.710
<i>Offentlige udgifter i alt</i>	504.026	519.383	526.030	518.599	517.719	515.213	516.009

*Foranstaltninger til beskyttelse af børn, herunder forebyggelse af vold, børnearbejde og seksuel udnyttelse samt rehabiliteringsprogrammer*

Mio. kr., pris- og lønniveau for 2015	2008	2009	2010	2011	2012	2013	2014
Børneansvarlige, som hjælper, når børn besøger deres forældre i fængsel	-	-	-	-	-	2	4
Familiehus tilknyttet Engelsborg udslningsboliger	3	3	3	3	3	3	3
Særligt afsnit for unge lovovertrædere i Jyderup Statsfængsel	6	6	6	6	6	6	6
I alt	9	9	9	9	9	11	13
Offentlige udgifter i alt	504.026	519.383	526.030	518.599	517.719	515.213	516.009

### Undervisning i Konventionen

a) og b)

Der findes ingen oplysninger om undervisning i Konventionen for jurister og politiet.

c) Lærere

I 2014 bestod 2.320 lærere bachelor-delen, hvor undervisning i begreberne inden for og den praktiske anvendelse af menneskerettigheder, børns rettigheder, medborgerskab og demokrati er obligatorisk.

d) Sundhedspersonale

Dansk sundhedspersonale er generelt godt uddannet og har en række forskellige muligheder for videreuddannelse som led i deres arbejde i kommunerne og regionerne. Danmark har ingen statistiske opgørelser over undervisning i Konventionen for sundhedspersonale, som arbejder med børn, men alle patienter, herunder børn, behandles lige i det danske sundhedsvæsen uanset køn, race, religion og (deres forældres) økonomi m.v.

### B. Definition af et barn

	2010	2011	2012	2013	2014	2015
Antal børn i alderen 0-18 år	1.283.661	1.282.408	1.273.129	1.263.792	1.250.679	1.240.867
Procentdel af befolkningen	23,19 %	22,98 %	22,72 %	22,56 %	22,22 %	21,92 %

Kilde: Danmarks Statistik.

Antal børn						
Alder [år]/Årstal	2010	2011	2012	2013	2014	2015
0	63.178	63.739	59.306	58.246	56.161	57.130
1	65.977	63.665	64.168	59.718	58.721	56.748
2	65.205	66.235	63.842	64.422	60.046	59.134
3	66.248	65.406	66.358	64.006	64.638	60.389
4	65.459	66.450	65.529	66.564	64.216	64.967
5	65.546	65.532	66.506	65.643	66.742	64.546
6	65.534	65.647	65.597	66.634	65.822	67.083
7	64.941	65.583	65.693	65.676	66.762	66.122
8	65.976	65.039	65.667	65.801	65.861	67.053
9	67.877	66.066	65.085	65.766	65.959	66.143



10	67.216	67.954	66.140	65.167	65.909	66.299
11	67.534	67.323	68.090	66.273	65.311	66.211
12	69.069	67.624	67.434	68.228	66.422	65.528
13	69.514	69.181	67.717	67.549	68.371	66.661
14	72.044	69.643	69.326	67.903	67.729	68.633
15	72.546	72.310	69.887	69.593	68.174	68.119
16	70.482	73.020	72.740	70.278	70.073	68.822
17	71.164	70.615	73.204	72.834	70.507	70.306

Kilde: Danmarks Statistik.

Antal børn, opdelt efter køn								
Køn	Alder [år]/Årstal	2009	2010	2011	2012	2013	2014	2015
Dreng	0	33.656	32.435	32.628	30.184	29.991	28.751	29.375
	1	33.212	33.984	32.714	32.854	30.402	30.273	29.064
	2	33.943	33.380	34.125	32.813	33.032	30.596	30.485
	3	33.253	34.034	33.490	34.207	32.921	33.151	30.753
	4	33.421	33.339	34.127	33.582	34.325	33.021	33.324
	5	33.513	33.465	33.361	34.137	33.629	34.421	33.171
	6	33.328	33.553	33.556	33.419	34.197	33.742	34.598
	7	33.661	33.373	33.579	33.577	33.446	34.266	33.877
	8	34.634	33.671	33.427	33.649	33.628	33.567	34.436
	9	34.232	34.689	33.693	33.447	33.695	33.739	33.709
	10	34.601	34.294	34.729	33.741	33.498	33.751	33.886
	11	35.378	34.644	34.343	34.791	33.797	33.562	33.909
	12	35.631	35.439	34.687	34.400	34.841	33.874	33.665
	13	36.995	35.681	35.511	34.750	34.455	34.897	33.998
	14	36.956	37.062	35.737	35.586	34.863	34.544	35.052
	15	35.943	37.064	37.173	35.876	35.710	34.988	34.743
	16	36.487	36.169	37.315	37.383	36.099	35.966	35.305
	17	34.853	36.576	36.228	37.431	37.455	36.175	36.085
18	34.695	34.915	36.686	36.329	37.572	37.683	36.433	
Piger	0	31.648	30.743	31.111	29.122	28.255	27.410	27.755
	1	31.678	31.993	30.951	31.314	29.316	28.448	27.684
	2	32.119	31.825	32.110	31.029	31.390	29.450	28.649
	3	31.998	32.214	31.916	32.151	31.085	31.487	29.636
	4	32.004	32.120	32.323	31.947	32.239	31.195	31.643
	5	31.926	32.081	32.171	32.369	32.014	32.321	31.375
	6	31.511	31.981	32.091	32.178	32.437	32.080	32.485
	7	32.289	31.568	32.004	32.116	32.230	32.496	32.245
	8	33.132	32.305	31.612	32.018	32.173	32.294	32.617
9	32.849	33.188	32.373	31.638	32.071	32.220	32.434	

	10	32.821	32.922	33.225	32.399	31.669	32.158	32.413
	11	33.605	32.890	32.980	33.299	32.476	31.749	32.302
	12	33.779	33.630	32.937	33.034	33.387	32.548	31.863
	13	34.927	33.833	33.670	32.967	33.094	33.474	32.663
	14	35.386	34.982	33.906	33.740	33.040	33.185	33.581
	15	34.140	35.482	35.137	34.011	33.883	33.186	33.376
	16	34.506	34.313	35.705	35.357	34.179	34.107	33.517
	17	33.190	34.588	34.387	35.773	35.379	34.332	34.221
	18	32.938	33.236	34.690	34.511	35.919	35.572	34.540

Antal gifte børn						
	2010	2011	2012	2013	2014	2015
Antal gifte børn	74	52	58	54	51	58
Antal gifte børn af dansk herkomst	25	28	22	21	22	16
Antal gifte indvandrede børn	29	13	19	20	21	30
Antal gifte børn, der er efterkommere af indvandrere	20	11	17	13	8	12

Kilde: Danmarks Statistik.

Alle børn var i alderen 15-18 år.

## C. Generelle principper

### C.1. Retten til liv, overlevelse og udvikling

Dødsårsag, antal dødsfald								
	Alder	2007	2008	2009	2010	2011	2012	2013
Infektioner, inkl. parasitære sygdomme	0-19	14	12	3	10	11	5	6
Kræft	0-19	39	32	28	24	36	18	27
Andre svulster (anden neoplasi)	0-19	2	5	2	0	1	0	1
Sygdomme i blod(dannende) organer, sygdomme i immunforsvaret	0-19	2	2	1	1	4	4	2
Endokrine og ernæringsbetingede sygdomme samt stofskiftesygdomme	0-19	12	17	9	9	7	8	10
Psykiske lidelser og adfærdsmæssige forstyrrelser	0-19	2	1	1	2	1	2	1
Sygdomme i nervesystemet og sansorganerne	0-19	29	17	17	20	19	18	16
Hjertesygdom	0-19	13	7	7	6	3	7	4
Andre kredsløbssygdomme	0-19	5	2	2	1	3	0	3
Sygdomme i åndedrætsorganer	0-19	7	13	7	3	8	8	3
Sygdomme i fordøjelsesorganer	0-19	2	2	4	3	2	2	2
Sygdomme i knogler, muskler og bindevæv	0-19	3	3	2	2	0	1	2
Sygdomme i urin- og kønsorganer	15-19	-	1	-	-	-	-	-
Komplikationer ved svangerskab, fødsel og barsel	15-19	-	-	-	-	1	-	-
Visse sygdomme, der opstår i perinatalperioden	0-19	125	122	83	82	121	109	101
Medfødte misdannelser og kromosomanomalier	0-19	71	71	43	42	54	60	48
Symptomer og abnormale fund med dårligt definerede årsager	0-19	15	8	11	11	2	7	4

Ulykker	0-19	74	87	71	53	53	51	42
Selv mord	10-19	9	15	14	16	13	18	18
Kriminalitet og andre former for vold	0-19	10	8	4	6	9	1	4
Hændelser med uvis omstændighed	0-19	5	1	3	0	1	0	0
Dødsfald uden medicinske oplysninger	0-19	50	67	80	85	35	25	64
Alle dødsårsager	0-19	489	493	392	376	384	344	358

Kilde: Dødsårsagsregisteret

## C.2. Respekt for barnets synspunkter

### a) Børne- og ungdomsorganisationer eller -foreninger og antallet af medlemmer de repræsenterer

Der henvises til annex 1, afsnit H.j.

### b) Skoler med uafhængige elevråd

Data er ikke tilgængelige.

### c) Retslige og administrative sager

For så vidt angår familiesager udfører statsforvaltningen ca. 2.400 børnesamtaler årligt.

## D. Borgerlige rettigheder og friheder

### D.1. Fødselsregistrering

Fødselsregistrering er lovpligtig. Alle nyfødte er derfor registrerede.

	2007	2008	2009	2010	2011	2012	2013	2014
Antal levendefødte	64.082	65.038	62.818	63.411	58.998	57.916	55.873	56.870

Kilde: Danmarks Statistik.

### D.2. Adgang til passende information

I 2013 var der 483 biblioteker i Danmark.

## E: Vold mod børn

### E.1. Misbrug og omsorgssvigt

#### a) Ofre for misbrug

Kommunerne skal registrere alle modtagne eksterne underretninger vedrørende børns helbred og udvikling.

Oplysninger om antallet af modtagne anmeldelser, kilden til anmeldelserne samt første opfølgning forventes at være tilgængelige i slutningen af 2015.

#### b) Sanktioner og andre former for opfølgning for voldsudøvere

Data er ikke tilgængelige.

#### c) Rehabilitering og social reintegrering

Børn, der er ofre for vold eller misbrug kan modtage særlig støtte i de fem Børnehuse, som dækker alle kommuner i Danmark. Børnehuse åbenede i oktober 2013 og oplysninger fra deres første år fra oktober 2013 til oktober 2014 viste, at ca. 1.000 børn havde modtaget hjælp i et af husene.

## **E.2. Ret til ikke at blive udsat for tortur eller anden grusom, umenneskelig eller nedværdigende behandling eller straf**

### a) Børn, der er ofre for tortur

Der findes ingen tilgængelige oplysninger om børn, der er rapporteret som ofre for tortur, da tortur i følge dansk ret er en skærpende omstændighed i medfør af straffelovens § 157 a i tilfælde af brud på bl.a. straffelovens §§ 244, 245 og 266. Politikredsene har dog gennemført en undersøgelse af sager i deres sagsbehandlingssystem, POLSAS, om overtrædelser af straffelovens § 244, 245 eller 266 i perioden 1. januar 2008 til 30. juni 2015 ved søgning på ordet 'tortur'. Søgningen gav ingen resultater, der henviste til straffelovens § 157 a.

### b) Børn, der er ofre for anden grusom, umenneskelig eller nedværdigende behandling eller straf, herunder tvangsægteskab og omskæring af kvinder

Justitsministeriet er bekendt med tre tilfælde af kvindelig omskæring i perioden fra 2008 til juni 2013. Mindst et af disse ofre var under 18 år.

Der findes ingen oplysninger om tvangsægteskab, da det ikke er muligt at skelne mellem børn og voksne i de statistiske opgørelser.

### c) Tilfælde af fysisk afstraffelse i alle situationer (børnepasningstilbud, skoler, familie, plejefamilier, institutioner og andre steder, der leverer tilbud til børn) samt antallet af tilfælde af mobning

Der findes ingen oplysninger, da det ikke er muligt at skelne mellem vold begået i ovenstående og andre situationer.

Adspurgt i den årlige velfærdsundersøgelse blandt elever i 2015, svarede 75 % af eleverne, at de på intet tidspunkt i det indeværende skoleår var blevet mobbet.

### d) Antallet og procentdelen af anmeldte overtrædelser under (a), (b) og (c) ovenfor, som har medført enten en dom eller anden form for opfølgning

Justitsministeriet er bekendt med ét tilfælde af domfældelse for omskæring af et barn i perioden fra 2008 til juni 2013.

Der findes ingen oplysninger om tvangsægteskab, da det ikke er muligt at skelne mellem børn og voksne i de statistiske opgørelser.

### e) Børn, der har modtaget særlig støtte i form af rehabilitering og social reintegration

Ingen data.

### f) Antallet af programmer, der er indført for at forebygge vold på institutioner, samt omfanget af uddannelse af personale på institutioner herom.

Data er ikke tilgængelige.

## **F: Familieliv og alternativ omsorg**

### **F.1. Familiestøtte**

a) Antallet af tilbud og programmer, der har til formål at yde passende støtte til forældre og værger i deres børneopdragelse samt antallet og andelen af børn og familier, der nyder godt af disse tilbud og programmer  
Data er ikke tilgængelige.

### b) Antallet af tilgængelige børnepasningstilbud og andelen af børn og familier, der har adgang til sådanne tilbud.

Kommunen yder støtte til dækning af omkostningerne til dagtilbud. For at sikre at alle børn har adgang til dagtilbud, kan der ydes ekstra støtte for at reducere eller reelt eliminere udgiften, hvis forældrenes indkomst ikke overstiger en fastsat grænse. Behandlingsmæssigt fripladstilskud ydes til børn med betydeligt og varig nedsat fysisk eller psykisk funktionsevne, som af behandlingsmæssige grunde anbringes i et dagtilbud, mens socialpædagogisk fripladstilskud ydes, når plads i et dagtilbud anses for nødvendigt af sociale eller pædagogiske årsager, og spørgsmålet om betaling reducerer barnets mulighed for at blive indskrevet eller forblive i et dagtilbud.

Andelen af børn i forskellige aldre, der benytter dagtilbud, 2008-2013	Alder[år]	2008	2009	2010	2011	2012	2013
Alle børn i Danmark	0	16,7 %	15,3 %	17,8 %	19,1 %	18,7 %	19,0 %
	1-2	90,7 %	90,0 %	91,3 %	91,0 %	90,9 %	91,1 %
	3-5	97,0 %	96,6 %	97,4 %	97,4 %	97,6 %	96,9 %
Ikke-vestlige indvandrere	0	8,5 %	7,7 %	10,5 %	7,2 %	12,9 %	15,8 %
	1-2	51,3 %	43,4 %	48,3 %	51,3 %	51,7 %	56,0 %
	3-5	76,7 %	72,6 %	73,6 %	74,1 %	76,9 %	75,6 %
Ikke-vestlige efterkommere	0	9,0 %	8,2 %	9,4 %	10,6 %	11,1 %	10,8 %
	1-2	71,4 %	68,7 %	72,3 %	73,3 %	73,4 %	75,6 %
	3-5	92,6 %	92,7 %	92,4 %	93,5 %	93,0 %	91,3 %

Kilde: Danmarks Statistik, PAS11 og FOLK1 samt Ministeriet for Børn, Undervisning og Ligestilling.

## F.2. Børn uden forældreomsorg

### a) Børn uden forældreomsorg

Antal og andel af børn uden forældreomsorg opdelt efter alder

Alder	2011		2012		2013	
	Antal	Procent	Antal	Procent	Antal	Procent
0-3 år	906	7	855	7	783	7
4-6 år	987	8	1.046	9	1.050	9
7-11 år	2.651	21	2.644	22	2.570	22
12-14 år	2.778	22	2.698	22	2.586	22
15-17 år	5.228	42	4.968	41	4.622	40
Vides ikke	3	0	3	0	3	0
I alt	12.553	100	12.214	100	11.614	100

Kilde: Anbringelsesstatistikken, ast.dk

Bemærk: Antallet af børn uden forældreomsorg beregnes pr. 31. december hvert år.

Det fremgår, at det samlede antal børn uden forældreomsorg er betydeligt lavere i 2013 end i 2011 og 2012. Aldersgruppen 15-17 år udgør ca. 40 % af børn uden forældreomsorg i årene 2011-2013. Sammenlignet med 2011 var der 606 færre børn uden forældreomsorg i aldersgruppen 15-17 år.

Antal og andel af børn uden forældreomsorg opdelt efter køn

Køn	2011		2012		2013	
	Antal	Procent	Antal	Procent	Antal	Procent
Mand	6.820	54	6.602	54	6.285	54
Kvinde	5.728	46	5.607	46	5.324	46
Vides ikke	5	0	5	0	5	0
I alt	12.553	100	12.214	100	11.614	100

Kilde: Anbringelsesstatistikken, ast.dk

Bemærk: Antallet af børn uden forældreomsorg beregnes pr. 31. december hvert år.

Flere drenge end piger er uden forældreomsorg. I årene 2011-2013 var 54 % af børnene uden forældreomsorg drenge og 46 % var piger.

*b) Børn, der ikke bor sammen med deres forældre*

Med udgangen af 2013 var 11.614 børn og unge (0-17 år) anbragt uden for hjemmet.

Der findes ingen oplysninger om antallet af børn, som ikke bor med deres forældre som følge af forældrenes varetægtsfængsling eller afsoning.

*c) Antal institutioner for disse børn opdelt efter region, antal af tilgængelige pladser på institutionerne, forholdet mellem plejepersonale og børn samt antallet af plejefamilier*

*Antal institutioner for børn opdelt efter region og år*

Region	2011	2012	2013	2015
Region Hovedstaden	116	131	141	142
Region Midtjylland	121	138	160	152
Region Nordjylland	115	125	133	124
Region Sjælland	188	204	219	214
Region Syddanmark	121	138	146	170
I alt	661	736	799	802

*Antal plejefamilier opdelt efter region*

Region	Antal familieplejer i 2015
Region Hovedstaden	868
Region Midtjylland	1.550
Region Nordjylland	1.075
Region Sjælland	1.345
Region Syddanmark	1.769
I alt	6.607

Note: Antallet afspejler antallet af almindelige plejefamilier og kommunale plejefamilier.

*Antal institutioner opdelt efter antal pladser og år*

Antal pladser	2011	2012	2013	2015
1-5	110	126	140	101
6-10	295	335	355	296
11-30	198	217	236	258
31-100	54	52	58	48
101<	2	4	5	8
I alt	659	734	794	711

Indtil 2014 rapporterede institutionerne udelukkende det samlede antal pladser, og det er derfor ikke muligt at skelne mellem antallet af pladser for børn og antallet af pladser for voksne, såfremt en institution er godkendt til at huse begge grupper. Siden 2014 og implementeringen af det nye afrapporteringssystem er det blevet muligt at skelne mellem pladser til hhv. børn og voksne. Dette sammen med den igangværende regodkendelse er den sandsynlige årsag til faldet i antallet af pladser i perioden 2013-2015.

*Forholdet mellem plejepersonale og børn opdelt efter region og år*

	2011	2012	2013	2015
Region Hovedstaden	1,7	1,9	1,8	1,0
Region Midtjylland	2,0	1,9	1,9	1,1
Region Nordjylland	1,7	2,0	2,7	1,1
Region Syddanmark	1,3	1,4	1,4	0,7
Region Sjælland	2,0	2,2	2,2	1,0
Gennemsnit	1,7	1,9	2,0	1,0

Bemærk, at forholdet beregnes ved at dividere summen af årsværk for plejepersonale med summen af pladser på institutionerne.

*Antal institutioner opdelt efter årsag og år*

Årsag	2011	2012	2013	2015
Fysisk handicap	146	150	161	64
Udviklingshæmning	600	674	729	580
Sociale problemer	565	627	680	546
Andre	85	48	37	101

En institution kan godkendes til flere formål og derfor fremgå flere gange af tabellen.

*d) Børn uden forældreomsorg, som bor på institutioner eller i plejefamilie*

*Antal og procentdel af børn uden forældreomsorg opdelt efter anbringelsestype*

Anbringelsestype	2011		2012		2013	
	Antal	Procent	Antal	Procent	Antal	Procent
Plejefamilie	6.778	54	6.865	56	6.717	58
Institutioner	2.720	22	2.584	21	2.442	21
Eget værelse, kollegium eller lignende tilbud	549	4	430	4	338	3
Kost- og/eller efterskole	407	3	371	3	364	3
Private institutioner	1.937	15	1.818	15	1.627	14
Skibsprojekter	15	0	14	0	13	0
Ukendt	147	1	132	1	113	1
I alt	12.553	100	12.214	100	8.614	100

Kilde: Anbringelsesstatistikken, ast.dk.

Bemærk: Antallet af børn uden forældreomsorg beregnes pr. 31. december hvert år.

Størstedelen af børn uden forældreomsorg anbringes i familiepleje. I 2011 og 2013 blev hhv. 54 % og 58 % anbragt i en plejefamilie. Cirka 20 % bor på institutioner.

Antal og procentdel af børn uden forældreomsorg opdelt efter anbringelsestype og herkomst

Herkomst	2011		2012		2013	
	Antal	Procent	Antal	Procent	Antal	Procent
<i>Danskere</i>						
Plejefamilie	6.294	57	6.345	59	6.057	60
Institution	2.228	20	2.112	20	1.973	20
Eget værelse, kollegium eller kollegielignende opholdssted	458	4	384	4	289	3
Kost- og/eller efterskole	372	3	339	3	329	3
Private institutioner	1.736	16	1.593	15	1.425	14
Skibsprojekter	14	0	12	0	12	0
I alt	11.102	100	10.785	100	10.085	100
<i>Indvandrere</i>						
Plejefamilie	145	30	142	33	150	38
Institution	173	36	154	36	136	34
Eget værelse, kollegium eller kollegielignende opholdssted	56	12	24	6	19	5
Kost- og/eller efterskole	15	3	16	4	19	5
Private institutioner	91	19	90	21	71	18
Skibsprojekter	0	0	*	*	0	0
I alt	480	100	426	100	395	100
<i>Efterkommere</i>						
Plejefamilie	302	42	346	44	350	45
Institution	275	38	282	36	276	35
Eget værelse, kollegium eller kollegielignende opholdssted	31	4	21	3	25	3
Kost- og/eller efterskole	20	3	15	2	15	2
Private institutioner	98	13	125	16	112	14
Skibsprojekter	0	0	0	0	0	0
I alt	726	100	789	100	778	100

Kilde: Anbringelsesstatistikken, ast.dk. og Danmarks Statistik, dst.dk.

Bemærk: Antallet af børn uden forældreomsorg beregnes pr. 31. december hvert år.

\* mindre end tre børn

Der er større sandsynlighed for, at børn født i Danmark anbringes i en plejefamilie (ca. 60 %), sammenlignet med indvandrerbørn eller efterkommere af indvandrere, hvor blot 38-45 % af børnene, som anbringes i pleje, anbringes i en plejefamilie.



Antal og andel af børn i plejefamilie opdelt efter alder

Alder	2011		2012		2013	
	Antal	Procent af samlet antal anbragt i pleje	Antal	Procent af samlet antal anbragt i pleje	Antal	Procent af samlet antal anbragt i pleje
0-3 år	807	12	758	11	712	11
4-6 år	795	12	880	13	869	13
7-11 år	1.901	28	1.909	28	1.892	28
12-14 år	1.551	23	1.541	22	1.497	22
15-17 år	1.724	25	1.777	26	1.747	26
I alt	6.778	100	6.865	100	6.717	100

Kilde: Anbringelsesstatistikken, ast.dk.

Bemærk: Antallet af børn uden forældreomsorg beregnes pr. 31. december hvert år.

Antal og andel af børn i plejefamilie opdelt efter alder og køn

Køn	2011		2012		2013	
	Antal	Procent af samlet antal anbragt i pleje	Antal	Procent af samlet antal anbragt i pleje	Antal	Procent af samlet antal anbragt i pleje
Mand	3.502	52	3.540	52	3.484	52
Kvinde	3.272	48	3.322	48	3.230	48
Vides ikke	4	0	3	0	3	0
I alt	6.778	100	6.865	100	6.717	100

Kilde: Anbringelsesstatistikken, ast.dk.

Bemærk: Antallet af børn uden forældreomsorg beregnes pr. 31. december hvert år.

Nedenstående tabel viser, at de fleste børn, som anbringes på institutioner, er mellem 15-17 år. I 2013 udgjorde andelen 48 %. Samtidig var tre ud af fem børn anbragt på institutioner drenge.

Antal og andel af børn på institutioner opdelt efter alder

Alder	2011		2012		2013	
	Antal	Procent af samlet antal anbragt i pleje	Antal	Procent af samlet antal anbragt i pleje	Antal	Procent af samlet antal anbragt i pleje
0-3 år	88	3	83	3	58	2
4-6 år	138	5	121	5	136	6
7-11 år	516	19	499	19	460	19
12-14 år	703	26	643	25	619	25
15-17 år	1.275	47	1.238	48	1.169	48
I alt	2.720	100	2.584	100	2.442	100

Kilde: Anbringelsesstatistikken, ast.dk.

Bemærk: Antallet af børn uden forældreomsorg beregnes pr. 31. december hvert år.

*Antal og andel af børn på institutioner opdelt efter alder og køn*

Køn	2011		2012		2013	
	Antal	Procent af samlet antal anbragt i pleje	Antal	Procent af samlet antal anbragt i pleje	Antal	Procent af samlet antal anbragt i pleje
Mand	1.658	61	1.553	60	1.455	60
Kvinde	1.062	39	1.031	40	987	40
I alt	2.720	100	2.584	100	2.442	100

Kilde: Anbringelsesstatistikken, ast.dk.

Bemærk: Antallet af børn uden forældreomsorg beregnes pr. 31. december hvert år.

*Antal opfølgninger under anbringelse, 2009-2013*

	2009	2010	2011	2012	2013
Antal opfølgninger og handlingsplaner	6.530	7.783	10.047	10.626	11.251
Antal børn anbragt i pleje (0-17 år)	13.060	12.824	12.553	12.214	11.614

Kilde: Anbringelsesstatistikken, ast.dk.

Bemærk: Antallet af børn uden forældreomsorg beregnes pr. 31. december hvert år.

Antallet af opfølgninger og handlingsplaner under anbringelse af børn er steget med mere end 70 % fra 2009 til 2013.

*e) Antal og andel af børn, der genforenes med deres forældre efter anbringelse*

*Antal børn, der hjemgives til forældrene, 2010-2013*

	2010	2011	2012	2013
Antal børn, der vender hjem til forældrene efter anbringelse	916	928	785	676
Antal hjemgivelser med oplysning om hjemgivelsessted	1.549	1.534	1.306	1.115
Antal hjemgivelser i alt	3.437	3.383	3.207	3.007

Kilde: Anbringelsesstatistikken, ast.dk.

Bemærk: Antallet af børn uden forældreomsorg beregnes pr. 31. december hvert år.

Antallet af børn, der hjemgives til deres forældre efter anbringelse i en plejefamilie eller på en institution, er faldet fra 2010 til 2013. Samtidig er der dog sket et fald i det samlede antal anbringelser. Forholdet mellem børn, der vender hjem til deres forældre efter anbringelse, og det samlede antal anbringelser er dog ikke undersøgt.

*Anbringelsernes varighed, 2009-2013*

Anbringelsernes varighed i måneder	2009	2010	2011	2012	2013
Plejefamilie	61,0	68,0	69,7	71,2	78,3
Institution	24,6	26,6	31,4	30,7	34,0

Kilde: Anbringelsesstatistikken, ast.dk.

Bemærk: Antallet af børn uden forældreomsorg beregnes pr. 31. december hvert år.

Der er sket en stigning i varigheden af anbringelser i såvel plejefamilier og institutioner fra 2009 til 2013.

*f) Adoption*

I 2012, 2013 og 2014 blev der gennemført hhv. 14, 22 og 14 (anonyme) nationale adoptioner i Danmark. 82 procent af disse børn havde dansk baggrund. Næsten alle børnene var under 1 år.

I samme periode blev der gennemført hhv. 219, 176 og 124 internationale adoptioner. De fleste børn kom fra Etiopien (57, 47 og 14), Sydafrika (32, 41 og 35) og Thailand (20, 13 og 11). I 2014 var gennemsnitsalderen for børn, der kom til Danmark, 2,3 år. 20 procent var 3 år eller ældre.

### F.3. Familiesammenføring

Der har været en betydelig stigning i antallet af uledsagede mindreårige asylansøgere i Danmark fra 302 i 2008 til 818 i 2014. Antallet er fortsat med at stige i 2015. I flere år er den største gruppe af uledsagede mindreårige kommet fra Afghanistan, men nu kommer de fleste uledsagede mindreårige fra Syrien. I 2015 kom de tre største grupper af uledsagede mindreårige fra Syrien, Eritrea og Afghanistan. Der har været tilfælde med større grupper af uledsagede mindreårige fra Nordafrika.

*Samlet antal ansøgninger om familiesammenføring for børn, uledsagede mindreårige asylansøgere samt asylbørn i 2008-2015 – fordelt på ansøgningsår*

	2008	2009	2010	2011	2012	2013	2014	Jan - jun 2015
Familiesammenføring, børn	1.407	1.224	1.423	927	1.424	1.794	5.437	4.782
Asylbørn	371	652	945	784	1.226	1.631	2.122	491
Uledsagede asylansøgere	302	529	432	282	355	354	818	387
<i>I alt</i>	<i>2.080</i>	<i>2.405</i>	<i>2.800</i>	<i>1.993</i>	<i>3.005</i>	<i>3.779</i>	<i>8.377</i>	<i>5.660</i>

*Uledsagede mindreårige asylansøgere 2008-2015 fordelt efter ansøgningsår samt de tre lande, hvorfra flest stammede fra hvert år.*

	Afghanistan (168)	Irak (67)	Iran (20)
2008	Afghanistan (168)	Irak (67)	Iran (20)
2009	Afghanistan (386)	Irak (30)	Somalia (26)
2010	Afghanistan (313)	Iran (32)	Syrien (17)
2011	Afghanistan (169)	Algeriet (34)	Libyen (13)
2012	Afghanistan (114)	Algeriet (51)	Somalia (44)
2013	Marokko (67)	Afghanistan (62)	Somalia (49)
2014	Syrien (248)	Eritrea (188)	Marokko (93)
Jan - jun 2015	Syrien (83)	Eritrea (72)	Afghanistan (63)

Tallene vedrørende familiesammenføring afspejler både ansøgninger for børn, som søger om familiesammenføring alene, samt ansøgninger for børn, som ansøger sammen med en forælder.

Tallene for perioden 2008-2014 er baseret på administrative optegnelser fra Udlændingeregistret, det elektroniske sags- og dokumentstyringssystem (ECDH) og registreringer i politiets POLSAS-system.

Tallene for 2015 dækker januar til juni og er foreløbige baseret på administrative optegnelser fra det elektroniske sags- og dokumentstyringssystem (ECDH) og registreringer i politiets POLSAS-system.

Antal ansøgninger om familiesammenføring for børn, uledsagede mindreårige asylansøgere samt asylbørn i Danmark i 2008 – fordelt på nationalitet, køn og alder

Kategori Køn Nationalitet/ Alder	Familiesammenføring, børn						Uledsagede asylansøgere						Asylbørn						I alt
	K			M			K			M			K			M			
	0-11	12 -14	> 15	0-11	12 -14	> 15	0-11	12 -14	> 15	0-11	12 -14	> 15	0-11	12 -14	> 15	0-11	12 -14	> 15	
Afghanistan	8	2	3	13	3	1			3	1	38	126	16	4	1	32	5	16	272
Albanien	1											1	2	1		2	1		8
Algeriet						1					1	5	1			1		3	12
Armenien													1			2			3
Australien	1				1	1													3
Aserbajdsjan		1											1	3		1	2		8
Bahamas			1																1
Bangladesh	3			3	1							2							9
Hviderusland				1	3														4
Bosnien- Hercegovina	5			5	2								3			2	1	1	19
Brasilien	12	4	2	9		3													30
Bulgarien		1	1	1															3
Burkina Faso	1																		1
Burma	8	3	1	14	2	1													29
Burundi	2	1		2															5
Cambodja	1																		1
Cameroun	4		1	4	1	1							1			1			13
Canada				1															1
Kap Verde		1			1														2
Chile	2	2		3		2													9
Kina	7	8	5	12	4	7			2								1		46
Colombia	2	2	1	1															6

Republikken Congo	1			1	1	1													4
Den Demokratiske Republik Congo	7	4	4	10	4	1			1							1			32
Elfenbenskysten					1														1
Kroatien	3			2		1							1			5	1		13
Cuba				1		1													2
Tjekkiet	1																		1
Den Dominikanske Republik	4																		4
Ecuador		1																	1
Egypten	1			3															4
Eritrea				1		1							2			2			6
Estland	2	1		1															4
Etiopien	3				1							1							5
Frankrig	1	1		2															4
Gambia	5			2	2	2													11
Georgien				1									2	1			1		5
Tyskland	9	2	1	21		3													36
Ghana	6	1	1	10	3	2													23
Grækenland	1																		1
Guinea																		1	1
Haiti																1			1
Honduras	1	1		3															5
Ungarn														1					1
Indien	5			2	2	1						1							11
Indonesien	1			2															3
Den Islamiske Republik Iran	6	1		7	2							20	7	2	1	12	1	5	64

Irak	20	6	1	21	4	3	1			2	4	60	19	2	1	29	4	8	185
Israel			1	1															2
Italien	2			3		1													6
Japan	2			2															4
Jordan				2		1							2			1			6
Kasakhstan													1						1
Kenya	5		1	4	2														12
Kosovo	2			2									3			2			9
Kirgisistan				1									2						3
Laos						1													1
Letland	4			2	1	1													8
Libanon	2			3	1														6
Liberia	1																		1
Litauen	3	1		3															7
Malawi				1															1
Malaysia		1			1														2
Mauritius		1																	1
Mongoliet													1						1
Montenegro		1				1													2
Marokko	7	4		5	4	3				1	3								27
Mozambique	1			2															3
Holland	3			5	2	3												1	14
Nepal				1															1
New Zealand		1		1	1														3
Nicaragua		1																	1
Niger	1																		1
Nigeria	8			4									1			1			14
Pakistan	10	2		15	2	2										1			32

Peru	2		1	3	1	1												8
Filippinerne	15	5	3	16	4													43
Polen	20	2	2	16	1	4										1		46
Portugal					1													1
Rumænien	5		1	3	1	1												11
Rusland	14		3	9	2	2					1	21	6	4	30	5	1	98
Rwanda	1	1		2							1							5
Schweiz	3																	3
Senegal			1	1	2	1												5
Serbien	5	1	4	2		1			1			9			4	1		28
Sierra Leone			1		1												1	3
Singapore				1														1
Slovakiet	1																	1
Slovenien				1														1
Somalia	18	5	2	23	5	6			2		1	2	2	1	1	3	1	72
Sri Lanka	2			4	1	2			2	2	2	4	2					21
Statsløse	4	1		7	1							9	3	1	2	11	1	40
Sudan	1	1	1	2	1	1												7
Syrien	6	2	1	6									5	1		12	3	37
Taiwan				1		1												2
Tanzania	2	1	2	2		1												8
Thailand	69	27	7	68	17	8												196
Den Tidligere Jugoslaviske Republik Makedonien	4			4	1	1							3					13
Togo	1				1													2
Tonga				1														1
Tunesien			1												1			2

Tyrkiet	71	23	9	68	32	12						1							216
Uganda	9	2	1	1			1						1						15
Ukraine	3	2	2	4	3								1						15
Storbritannien	7		1	4															12
USA	13		1	18	5	2													39
Usbekistan	1			1										1					3
Venezuela			1																1
Vietnam	4	4	2	6	9	1													26
Zambia	4		2	4	2														12
Zimbabwe		1		2		1													4
<i>I alt</i>	<i>470</i>	<i>133</i>	<i>73</i>	<i>496</i>	<i>143</i>	<i>92</i>	<i>2</i>	<i>0</i>	<i>11</i>	<i>5</i>	<i>47</i>	<i>237</i>	<i>113</i>	<i>24</i>	<i>11</i>	<i>156</i>	<i>27</i>	<i>40</i>	<i>2.080</i>

*Antal ansøgninger om familiesammenføring for børn, uledsagede mindreårige asylansøgere samt asylbørn i Danmark i 2009 – fordelt på nationalitet, køn og alder*

Kategori Køn Nationalitet/ Alder	Familiesammenføring, børn						Uledsagede asylansøgere						Asylbørn						<i>I alt</i>
	<i>K</i>			<i>M</i>			<i>K</i>			<i>M</i>			<i>K</i>			<i>M</i>			
	0-11	12-14	> 15	0-11	12-14	> 15	0-11	12-14	> 15	0-11	12-14	> 15	0-11	12-14	> 15	0-11	12-14	> 15	
Afghanistan	2			10	4	2		2	6	2	47	329	42	8	11	53	12	28	558
Albanien				2								1							3
Algeriet		1	1								1	7	1					1	12
Armenien				1									1	1		2			5
Australien	1																		1
Aserbajdsjan	1												1			1			3
Bangladesh	2			3								1							6
Bhutan	1	1																	2
Hviderusland		1		1															2
Bosnien-Hercegovina	2			5	1							1	4	3	2	2		2	22
Brasilien	9	5	5	10	1	2													32
Bulgarien	2		1										4		1	3		1	12



Burma	8	3	1	10	2	1									1				26
Burundi				2	1						1								4
Cambodja	2		1	1															4
Cameroun	4	2		2															8
Kina	3	12	1	19	5	2			1		1	1				2			47
Colombia	1																		1
Republikken Congo	1				2														3
Den Demokratiske Republik Congo	9	1	2	10	1	1										1			25
Elfenbenskysten	2			1	1														4
Kroatien													1			3			4
Cuba			1	1															2
Tjekkiet		1	1																2
Den Dominikanske Republik																1			1
Ecuador		1		1	1														3
Egypten		1		1							1								3
Eritrea											1	4				3			8
Estland	1																		1
Etiopien	1																		1
Gambia	2			3							1								6
Georgien											1	1					1		3
Tyskland	19	2	2	13	5	3													44
Ghana	5	2	1	4	3						1	1				1			18
Grækenland	1			1															2
Guatemala					1														1
Guinea						1						2							3

Guinea-Bissau	1										5					1	7		
Haiti												1		2			3		
Ungarn				1													1		
Indien	2	1										2		2		1	8		
Indonesien	1	1				1											3		
Den Islamiske Republik Iran	3	3									22	3	3	2	9	3	5	53	
Irak	13	3	3	15	5	6			2		1	27	9		1	13		2	100
Irland	1																	1	
Israel			1			1												2	
Jamaica				1														1	
Jordan				1											1			2	
Kasakhstan												2			1			3	
Kenya	3	1	1	3	1													9	
Kosovo	3			4								12	1		15	1	2	38	
Letland				1														1	
Libanon	2			2	2													6	
Liberia				1														1	
Libyen												2			1			3	
Litauen	6			3	1													10	
Malaysia	2			1														3	
Malta	1																	1	
Mauretanien											1							1	
Mexico	1		1	1														3	
Moldova												1		1				2	
Mongoliet															2			2	
Montenegro	3	1																4	
Marokko	3	2		3	1							6			2			17	

Mozambique	1					1												2	
Holland				1														1	
Nepal	1		2	1		1					1							6	
Nicaragua			1															1	
Niger									1					1				2	
Nigeria	6	1	1	6		1			1			1		3				20	
Pakistan	15	4		9	2	3								1				34	
Paraguay		2																2	
Peru	1		1	4	1	1												8	
Filippinerne	31	5	3	26	5	1												71	
Polen	15	1	3	15	6	1												41	
Portugal				1														1	
Rumænien	3			5		2										1	1	12	
Rusland	9	6	3	14	5	2			2		1	55	6	6	63	11	7	190	
Rwanda	2	1				1												4	
Schweiz	1																	1	
Serbien	1	2		1									23	6	2	24	5	4	68
Sierra Leone	3	1	1															5	
Somalia	12	5	5	21	12	4			6		2	18	2	1	2	4	1	1	96
Sydafrika																		0	
Sri Lanka		1		3	1				1		1		5	3	1		2		18
Statsløse	9	1	1	7		2						3	3	1	2	7	1	2	39
Sudan	1											1	1			2			5
Syrien	10	2	3	5		1			1		1	9	25	1	3	45	2	5	113
Tanzania	1			1	1														3
Thailand	57	23	6	50	19	8													163
Den Tidligere Jugoslaviske Republik	2	1	2	4	5	1										1			16

Makedonien																				
Togo					1															1
Tunesien				1																1
Tyrkiet	51	20	16	54	27	20								2						190
Uganda	5	1		7	5	1							1				1			21
Ukraine	7	3	2	7	2	3											1			25
Storbritannien	3	1		2																6
USA	10	2	2	5	1															20
Usbekistan	1																			1
Venezuela	1	1	1	1	2															6
Vietnam	6	6	4	5	3	4						2							1	31
Zambia	2	2	1	3	1															9
Zimbabwe		1		1	1								1				1			5
<b>I alt</b>	<b>391</b>	<b>138</b>	<b>81</b>	<b>398</b>	<b>138</b>	<b>78</b>	<b>0</b>	<b>3</b>	<b>18</b>	<b>5</b>	<b>53</b>	<b>450</b>	<b>211</b>	<b>34</b>	<b>34</b>	<b>272</b>	<b>37</b>	<b>64</b>	<b>2.405</b>	

*Antal ansøgninger om familiesammenføring for børn, uledsagede mindreårige asylansøgere samt asylbørn i Danmark i 2010 – fordelt på nationalitet, køn og alder*

Kategori Køn Nationalitet/ Alder	Familiesammenføring, børn						Uledsagede asylansøgere						Asylbørn						I alt
	K			M			K			M			K			M			
	0-11	12-14	>15	0-11	12-14	>15	0-11	12-14	>15	0-11	12-14	>15	0-11	12-14	>15	0-11	12-14	>15	
Afghanistan	47	11	3	42	12	7			9	1	34	269	71	7	10	72	18	51	664
Albanien	4	1				1							2						8
Algeriet	1		1		1							9						2	14
Angola				1								1							2
Armenien	1												1	2		7			11
Australien				1	1														2
Østrig	1																		1
Aserbajdsjan	1			2															3
Bahrain				1															1

Bangladesh	5			4	1								1			2			13
Barbados					1														1
Hviderusland	4	1	1		1														7
Bhutan	1																		1
Bosnien- Hercegovina				7									3			1			11
Brasilien	12	1		9	2	1													25
Bulgarien													1						1
Burma	5	4	4	6	2											1			22
Burundi	1			1															2
Cambodja		1																	1
Cameroun	3				2												1		6
Canada	3	3		4	1	1													12
Chile	1			1	1														3
Kina	10	6	4	12	10	2													44
Colombia	2			4	1														7
Republikken Congo																	2		2
Den Demokratiske Republik Congo	3	5	1	5	3	4											1		22
Elfenbenskysten				2	2	1													5
Kroatien	4			2		1												1	8
Cuba				1															1
Dominikanske Republik				1															1
Ecuador			1	1															2
Egypten				6															6
Eritrea	1							4				1	1						7
Etiopien	4			1	2								1			3		1	12
Gambia	1			2	1							1							5

Georgien												2			1			3
Tyskland	2			2														4
Ghana	8	1	1	8	5												1	24
Guatemala				1														1
Guinea											1							1
Guinea-Bissau											2							2
Haiti				1								2			1	1		5
Honduras				1														1
Indien				3	2							4						9
Indonesien		1		3														4
Den Islamiske Republik Iran	14	2		9	2	4				2	30	14	2	4	16	4	6	109
Irak	11	5	1	15	3	1		2		1	6	7		2	8	2	2	66
Israel															4			4
Jamaica	2	1																3
Japan	2				1	1												4
Jordan	2	1		3	1	1						1			1			10
Kazakhstan	1											2	1		2	1		7
Kenya	6	3		4		1												14
Den Demokratiske Folkerepublik Korea	1																	1
Kosovo	9			4	1	1						21	2	3	21	6	2	70
Kirgisistan																	1	1
Letland	1			1														2
Libanon												1			1		1	3
Libyen	3			1				1				1						6
Mauritanien												2						2
Mexico	1	1		1	1													4

Moldova	1	1																2
Mongoliet	1																	1
Marokko	4			9	3	2				4							1	23
Mozambique				1														1
Namibia	1																	1
Nepal		1	1		2	1						1						6
New Zealand	1																	1
Nigeria	1	1	1	4								1						8
Norge				1														1
Pakistan	12	2	1	15	1	3						2			4			40
Paraguay		1																1
Peru	5			2	3	1												11
Filippinerne	27	6	4	22	12	3								1				75
Polen				1	2							1	1					5
Rusland	14	3	2	15	1	2				1	61	7	4	72	9	7		198
Rwanda	2	2		3		1												8
Senegal				1														1
Serbien	4	2	1	5	2	1						43	9	3	54	9	5	138
Sierra Leone			1	1														2
Somalia	28	9	1	39	9	10		1			10	6	1	2	1		3	120
Sydafrika	1																	1
Sri Lanka	1	4	3	3		1	1	2		1	1	2		1	1			21
Statsløse	3			3							10	4			8		3	31
Sudan	2												1		3	1	2	9
Syrien	27	3	4	23	3	3		1		2	14	64	6	3	85	9	2	249
Tanzania	1	1		3	2													7
Thailand	66	33	2	66	17	5												189
Den Tidligere	6	3		9	1	5									3	3	1	31

Jugoslaviske Republik Makedonien																				
Trinidad og Tobago				1																1
Tunesien	1			1							1									3
Tyrkiet	37	19	9	52	23	18					1	4		2	5			4		174
Uganda	5	2		6	3							2								18
Ukraine	8	4	2	12	4	2														32
Storbritannien	1				2															3
USA	9	1		5																15
Ukendt																		1		1
Usbekistan	1		1	1	1								1		1					6
Venezuela	4			4		1						1		1		1				12
Vietnam	12	5	3	9	8	3													1	41
Yemen				1							1									2
Zambia	3		1	6		1														11
Zimbabwe	2			3					1				1							7
<b>I alt</b>	<b>469</b>	<b>151</b>	<b>54</b>	<b>500</b>	<b>159</b>	<b>90</b>	<b>0</b>	<b>1</b>	<b>21</b>	<b>1</b>	<b>40</b>	<b>369</b>	<b>325</b>	<b>40</b>	<b>36</b>	<b>382</b>	<b>65</b>	<b>97</b>	<b>2.800</b>	



Antal ansøgninger om familiesammenføring for børn, uledsagede mindreårige asylansøgere samt asylbørn i Danmark i 2011 – fordelt på nationalitet, køn og alder

Kategori Køn Nationalitet/ Alder	Familiesammenføring, børn						Uledsagede asylansøgere						Asylbørn						I alt
	K			M			K			M			K			M			
	0-11	12 - 14	> 15	0-11	12 -14	> 15	0-11	12 -14	> 15	0-11	12 -14	> 15	0-11	12 -14	> 15	0-11	12 -14	> 15	
Afghanistan	49	8	5	56	10	4	3	2	1	4	28	131	49	11	6	48	26	32	473
Algeriet											1	33					1	7	42
Argentina	1																		1
Armenien													4	2	2	6			14
Australien						1													1
Aserbajdsjan				7									5	1	1	2			16
Bangladesh	2		1	2															5
Hviderusland			2	1															3
Benin									1										1
Bosnien- Hercegovina													1	1		5			7
Brasilien	2	3		3	2	2													12
Bulgarien													4	1	2		2		9
Burkina Faso	1			1															2
Burma	3	3	1	5	1	2							2			3			20
Cambodja	3	1		1															5
Cameroun	3			1															4
Canada	2			3															5
Chile	1																		1
Kina	7	6		8	5											1			27
Colombia		1			1														2
Republikken Congo	1	1		2		1													5
Den Demokratiske Republik Congo	9	2	5	9	2	1						1	1		1				31

Costa Rica				1														1
Elfenbenskysten					2						1	1		1				5
Kroatien						1												1
Cuba			1															1
Tjekkiet			1															1
Egypten	2			1														3
Eritrea	3	1		3		1						3			1			12
Etiopien	1			3														4
Gambia	3			1							1							5
Georgien											1	1			1			3
Tyskland				1														1
Ghana	2			3		1												6
Guatemala	1																	1
Guinea											1						1	2
Guinea-Bissau											1							1
Indien	5	1		2							2							10
Indonesien					1													1
Den Islamiske Republik Iran	15	1		15	6	3		2		1	8	19	8	5	24	3	4	114
Irak	3	1		14		1		1	3		4	3			8	1		39
Israel											1							1
Jamaica	2	1																3
Jordan	2											1			2			5
Kenya				4	2													6
Den Demokratiske Folkerepublik Korea															2			2
Kosovo	2			1								20	4	5	22	3	2	59
Kirgisistan	1			1								1			1	2		6

Libanon					1													1
Liberia	1		2	2														5
Libyen	2			3					1	12	2			2		3		25
Malawi	1																	1
Moldova	1	1																2
Mongoliet			1															1
Montenegro	1																	1
Marokko	1	1	2	2		2			1	7								16
Mozambique					1													1
Holland				1														1
Nepal				1								1			1			3
Nigeria	2			2		1						4		1	4			14
Pakistan	5	1	1	15		1						3	1	1	2		2	32
Peru		2		4	1													7
Filippinerne	27	4		23	1	2												57
Polen	2				1	1												4
Rumænien	1		1									4			2			8
Rusland	10	2		9	4	1			1	1		56	6	6	69	2	4	171
Rwanda			1	1														2
Senegal				1														1
Serbien	2			2		2						33	3	4	28	4	5	83
Singapore				1														1
Somalia	17	3	3	22	7	1	1			1	6	6		2	8	1	3	81
Sydafrika			1	1														2
Spanien				2														2
Sri Lanka		3	1	4								1	1					10
Statsløse	4			6					1	10	11			1	6		1	40
Sudan	1																	1

Syrien	27	2	5	20	5	3					2	2	37	2	2	46	4	1	158
Tanzania	2														1				3
Thailand	46	19	4	39	21	1													130
Den Tidligere Jugoslaviske Republik Makedonien	3			1									3			3			10
Tunesien	1			1								3							5
Tyrkiet	13	5	1	18	14	4							1						56
Uganda	1	1		1	3	1					1					1	2	1	12
Ukraine	2	2	3	6	2	1							3		1	1		1	22
Storbritannien	2			1									2			1			6
USA	2	2		3	1														8
Ukendt																		1	1
Usbekistan				1															1
Vietnam	2	1	2	8	4	1													18
Zambia	3	1		5	2														11
<i>I alt</i>	<i>308</i>	<i>80</i>	<i>44</i>	<i>355</i>	<i>100</i>	<i>40</i>	<i>4</i>	<i>3</i>	<i>7</i>	<i>5</i>	<i>38</i>	<i>225</i>	<i>282</i>	<i>41</i>	<i>42</i>	<i>300</i>	<i>51</i>	<i>68</i>	<i>1.993</i>

Antal ansøgninger om familiesammenføring for børn, uledsagede mindreårige asylansøgere samt asylbørn i Danmark i 2012 – fordelt på nationalitet, køn og alder

Kategori Køn Nationalitet/ Alder	Familiesammenføring, børn						Uledsagede asylansøgere						Asylbørn						I alt
	K			M			K			M			K			M			
	0-11	12 - 14	> 15	0-11	12 -14	> 15	0-11	12 -14	> 15	0-11	12 -14	> 15	0-11	12 -14	> 15	0-11	12 -14	> 15	
Afghanistan	42	3	10	48	10	7			6	3	17	88	18	2	2	28	2	2	288
Albanien	3											2	3			6			14
Algeriet									1	3	47							1	52
Angola		1																	1
Armenien	1			1	1								4	1	2	7	1	4	22
Australien	1			1															2
Aserbajdsjan	1			1										2			1		5
Bangladesh	5	1		2								1	5	1		2			17
Barbados					1														1
Hviderusland	1								1			11	1			3			17
Bosnien- Hercegovina	2			3		1							7	2		6	2	1	24
Brasilien	1	2	2	4	1	1													11
Burkina Faso	1			2															3
Burma	7	2	1			2						1	9	1		4			27
Burundi			1																1
Cambodja				1															1
Cameroun		2	1		1	1													5
Canada				4															4
Chad												1							1
Chile			1																1
Kina	6	5	3	3	1	6						2	1			1			28
Colombia				1															1
Republikken Congo						1													1

Den Demokratiske Republik Congo	4	4		9	3	3			1			2				1			27
Costa Rica				1															1
Elfenbenskysten	1				2								1						4
Kroatien				1															1
Cuba		1		1	1														3
Ecuador						1													1
Egypten	2																		2
Eritrea					1						2	2	1		5	2	1		14
Etiopien	1	1		2	1	1									2				8
Fiji	1																		1
Gabon				1															1
Gambia	2	2	1								2				1				8
Georgien												5	1		7		1		14
Tyskland	1																		1
Ghana	4	2		2		3					1	1							13
Guinea											1								1
Guinea-Bissau				1							4								5
Honduras						1													1
Ungarn												1			2				3
Indien	1			4															5
Indonesien	1			2															3
Den Islamiske Republik Iran	10	4	2	17	5	1	1		1	2	2	9	36	4	2	28	6	5	135
Irak	13	1	2	13	2	2						8	1		1			1	44
Israel		1																	1
Jamaica		1																	1
Japan				1															1

Jordan													1					1	
Kasakhstan				1											2			3	
Kenya	5	1	3	3	1	1												14	
Kosovo	5			3									19	5	3	18	4	2	59
Kirgisistan																	1		1
Laos		1																	1
Letland															1				1
Libanon	2	1	1	2											4				10
Liberia			1																1
Libyen	1										17	1							19
Litauen	1			1															2
Malaysia	1																		1
Maldiverne				1															1
Mali													1						1
Malta				1															1
Mexico						1													1
Moldova			1																1
Mongoliet		1																	1
Montenegro													2			1	1		4
Marokko		4	1	3	1	2						35	1	1		2			50
Mozambique	1		1		1														3
Namibia	1		2																3
Holland	1		1																2
Nepal		2		1	2														5
New Zealand				1															1
Nigeria	4	1		6	1	1							3		1	4			21
Pakistan	14	1	2	19						1	1		5	1		3		1	48
Peru	1	1																	2

Filippinerne	48	6	4	39	5	2													104
Polen	3		1																4
Rumænien												2			1				3
Rusland	7	6	2	8	3	2					3	92	8	6	104	9	7		257
Rwanda	2	2	2	3															9
Senegal				1															1
Serbien	1		1	5	1	1		1	4				93	18	17	90	22	20	274
Sierra Leone				1															1
Salomonøerne				2															2
Somalia	46	20	8	67	17	10			9			35	57	2	1	50	4	2	328
Sydafrika	2		1	4	1														8
Sydsudan		1																	1
Spanien			1																1
Sri Lanka	1			2	1	1							1			2	1		9
Statsløse	8		2	16	2	1						5	11	2	3	11	3	2	66
Sudan	2	1		1								2	1						7
Syrien	57	10	7	58	7	7		1	2			11	85	7	10	106	7	8	383
Tadsjikistan	1			1												1			3
Tanzania	2					1													3
Thailand	50	19	3	52	18	5													147
Den Tidligere Jugoslaviske Republik Makedonien	2	1	1	4	4	3								2		3			20
Togo												1							1
Tunesien	2			1								6				1			10
Tyrkiet	33	13	18	39	18	22			1				1			2			147
Uganda	6		1	7	1	1										2			18
Ukraine	10	3	1	5	3	1							2						25



Storbritannien	1			1	1	1													4
USA	5	1	5	9	3	4													27
Ukendt	1			1											1				3
Usbekistan												1			2	1			4
Venezuela					1							1		1		1			4
Vietnam	6	1	2	19	1	5													34
Yemen															1				1
Zambia	4	1	1	3	1														10
Zimbabwe	1				1														2
<i>I alt</i>	450	131	98	517	125	103	1	2	25	6	23	298	477	59	49	515	68	58	3.005

*Antal ansøgninger om familiesammenføring for børn, uledsagede mindreårige asylansøgere samt asylbørn i Danmark i 2013 – fordelt på nationalitet, køn og alder*

Kategori	Familiesammenføring, børn						Uledsagede asylansøgere						Asylbørn						<i>I alt</i>
	<i>K</i>			<i>M</i>			<i>K</i>			<i>M</i>			<i>K</i>			<i>M</i>			
	0-11	12 - 14	> 15	0-11	12 -14	> 15	0-11	12 -14	> 15	0-11	12 -14	> 15	0-11	12 -14	> 15	0-11	12 -14	> 15	
Afghanistan	55	12	12	68	12	15	1	1	4	1	11	44	23	2	7	22	4	8	302
Albanien	2	1										1	3	2	1	8	1	1	20
Algeriet	2					1					3	26							32
Angola		1																	1
Argentina	2				1														3
Armenien													10	2	2	13	8	2	37
Australien	5			2		1													8
Aserbajdsjan			1										2			2			5
Bahrain													5						5
Bangladesh	2			3								1	1			3			10
Hviderusland				1								1				1			3
Benin	1																		1
Bosnien-Hercegovina	2			3									1	2		13	3	3	27

Brasilien	6	1	2	1														10
Bulgarien												3			1			4
Burma	1	1	3	1	1	1						4			3	1	1	17
Burundi	1			1														2
Cambodja	3			2														5
Cameroun	5		1	3	1													10
Canada	1			1														2
Chile												2						2
Kina	23	5	5	13	4	3									1			54
Colombia	2			1				2			1				2			8
Republikken Congo												2						2
Den Demokratiske Republik Congo	12	2	2	6	3	1	2				1	3	1	1	3		1	38
Elfenbenskysten	2			2							2							6
Kroatien	1											1			2	1	2	7
Cuba	1			1														2
Den Dominikanske Republik				2	1	1												4
Ecuador				2														2
Egypten	5		1	3	1	3					1	6		1	7		1	29
Eritrea			1	1	1				2		1	7	3		1			17
Etiopien		3		1	2				2				1		1			10
Gambia	2	1		2						1	1	1	1					9
Georgien				3											1			4
Tyskland									1									1
Ghana	2	2	1	4		1									1			11
Grækenland															2			2

Guinea	1			1				1			2						5	
Guinea-Bissau						1					4						5	
Indien	4			7	1	2						1			2		17	
Indonesien	1				1												2	
Den Islamiske Republik Iran	17	2	8	12	4	6					8	12	3	4	10	5	2	93
Irak	12	6	3	12	5	3					2	5			4	1	2	55
Italien															2			2
Jamaica		1	2	1														4
Japan	2	1	1	4														8
Jordan				1								2	1		7			11
Kasakhstan												2						2
Kenya	3	2		7	3	1												16
Republikken Korea					1													1
Kosovo	5		2	5		2					1	9	1	2	6	4	1	38
Kirgisistan															1			1
Letland				1														1
Libanon	4		1	2							1	3		2	3	2		18
Liberia				1														1
Libyen					1					1	10	2			3			17
Litauen				1														1
Malaysia	1		1		1	1												4
Mali											2							2
Mauritius						1												1
Mexico					1										1			2
Moldova				2	1													3
Marokko	6			6	1					8	59							80
Mozambique	2			2	1	1												6

Namibia			1			1													2
Nepal	1											1			1				3
Nigeria	9		1	2					1		1	1			6				21
Pakistan	12	3		24	2	3					2	2	1		3		1		53
Peru	1			1															2
Filippinerne	55	4	4	38	7	5													113
Polen				2	1														3
Rumænien	1																1		2
Rusland	10	5	2	11	4	2		1			3	189	8	10	207	27	7		486
Rwanda						1					3								4
Samoa				2															2
Senegal				1							1								2
Serbien	2			5		2		1			1	81	9	7	75	13	16		212
Sierra Leone					1	1													2
Slovakiet															1				1
Somalia	78	21	13	76	20	16	3		8		6	32	69	8	6	61	6	1	424
Sydafrika	1		1	1															3
Sydsudan	2		1		1														4
Spanien	1		1	1															3
Sri Lanka	4	1		4	1			1			1				2				15
Statsløse	10			12	5	1		1		2	1	9	29	7	1	41	7	4	130
Sudan	3												3			3			9
Swaziland			1																1
Syrien	148	20	25	151	28	18	3	5	6	1	5	25	131	14	15	152	32	17	796
Tadsjikistan																2			2
Thailand	41	21	11	44	18	7													142
Den Tidligere Jugoslaviske Republik	3		1	3	1								3	2		5			18

Makedonien																				
Togo						1														1
Tunesien				1				1		1	5									8
Tyrkiet	13	1	3	27	4	18							2				2			70
Uganda	7	1		7	3	2					1									21
Ukraine	7	2		13	5	2							5	1	1	4				40
Storbritannien	1			1																2
USA	4		1	2	1															8
Ukendt					1						1	3				1				6
Usbekistan	3			1									1							5
Venezuela		1		1	1															3
Vietnam	13	5	2	12	3	5		1				3								44
Yemen				1																1
Zambia	1	1	1	2		1														6
Zimbabwe													1							1
<i>I alt</i>	627	127	116	638	155	131	9	9	29	6	39	262	629	64	60	692	116	70		3.779

*Antal ansøgninger om familiesammenføring for børn, uledsagede mindreårige asylansøgere samt asylbørn i Danmark i 2014 – fordelt på nationalitet, køn og alder*

Kategori Køn Nationalitet/ Alder	Familiesammenføring, børn						Uledsagede asylansøgere						Asylbørn						<i>I alt</i>	
	<i>K</i>			<i>M</i>			<i>K</i>			<i>M</i>			<i>K</i>			<i>M</i>				
	0-11	12 - 14	> 15	0-11	12 -14	> 15	0-11	12 -14	> 15	0-11	12 -14	> 15	0-11	12 -14	> 15	0-11	12 -14	> 15		
Afghanistan	25	6	8	43	19	15		1	5	1	14	40	11	4	1	14	1	3		211
Albanien	2												3	1	1	7		1		15
Algeriet											5	38								43
Angola	1																			1
Argentina		1		1		1														3
Armenien		1									1		8	1	3	10	4	2		30
Australien	2	2																		4

Aserbajdsjan												1			4	3		8	
Bangladesh	6	1		3		1					2	1						14	
Hviderusland				1								3			2			6	
Benin				1											1			2	
Bhutan	2			1														3	
Bolivia	1																	1	
Bosnien- Hercegovina	3			2											2	1		8	
Brasilien	7		3	7	3	2												22	
Bulgarien												1			1			2	
Burma	1	1		2								6			7			17	
Burundi			2		2	4												8	
Cambodja		1																1	
Cameroun	2		1	3		1												7	
Canada	2	1				1						1			1			6	
Kap Verde				1														1	
Chad											1							1	
Chile	1			1														2	
Kina	22	3	3	36	3	5					1	1						74	
Colombia	1			1		3												5	
Den Demokratiske Republik Congo	12	3	4	11	7	5												42	
Elfenbenskysten				1		1												2	
Kroatien														1				1	
Cuba	1		1															2	
Ecuador			1	1														2	
Egypten	3	1		4	1	1					1				6			17	
Eritrea	24		2	30		1		1	30	1	15	141	43	2	1	47	3	2	343

Etiopien	9			4		1					6	3					23
Frankrig				1													1
Gambia	5	3	1	1	2												12
Georgien	1											3	1		3	2	10
Tyskland	2			1													3
Ghana	6	1	2	11	2	2						1			1		26
Grækenland			1									1					2
Guinea	1			1													2
Guinea-Bissau	1																1
Haiti					1												1
Honduras				2													2
Indien	9		1	16								2					28
Indonesien		1		1	2												4
Den Islamiske Republik Iran	12	1	4	7	4	6			3		1	10	4	2	14	3	74
Irak	15	2	1	14	2	7					3	5			11		61
Israel															1		1
Jamaica	2	1		1													4
Japan	1	1			1												3
Jordan	2		2	1		1						1				1	8
Kasakhstan				1	1	1											3
Kenya	7	2		7	3	2									2		23
Republikken Korea	2			1													3
Kosovo	3			4		2						10	2	1	12	1	37
Kirgisistan													1		2		4
Letland											1						1
Libanon	5	1	1	3	5	1						4	2		3	1	27
Liberia				1													1

Libyen											6	1					7	
Litauen	1				1												2	
Madagaskar			1	1													2	
Malaysia				2													2	
Mauretanien											1						1	
Mexico	2	1		1	1												5	
Montenegro	2	1		1													4	
Marokko	3		1	12				1	15	77	2			1			112	
Mozambique				1		1											2	
Holland				1													1	
Nepal	19		2	22													43	
New Zealand				1													1	
Niger											2						2	
Nigeria	8	1		9	2			2				1		1			24	
Pakistan	20		1	24	1						2	3		3		1	55	
Paraguay	1																1	
Peru	1					1											2	
Filippinerne	40	7	3	33	9	2											94	
Polen								1				1		1			3	
Portugal	2			1													3	
Rusland	17		5	21	1	3					4	107	9	4	105	10	5	291
Rwanda			1		1	4											6	
Samoa	1																1	
Saudi-Arabien														1			1	
Senegal	2	1			1												4	
Serbien	3	1	1	4	4	2						14	4	3	9	3	2	50
Sierra Leone	1			1													2	
Singapore				1													1	



Somalia	190	66	38	212	65	56	1	2	7	1	3	43	8			14	1		707
Sydafrika				1															1
Spanien			1	2															3
Sri Lanka	2			3									1						6
Statsløse	102	21	27	112	21	19	2	4	3	12	12	43	100	14	15	101	23	18	649
Sudan	1			2								2			1				6
Syrien	1,117	176	210	1,202	226	175	14	6	12	17	33	166	418	59	39	493	67	67	4,497
Tadsjikistan		1		1									1		1	1			5
Tanzania	1	1		2		1													5
Thailand	41	18	12	40	17	7													135
Den Tidligere Jugoslaviske Republik Makedonien			2	3	1	1							5			3		1	16
Tunesien				2							1	5							8
Tyrkiet	20	11	20	24	7	21										1	1		105
Uganda	7	3	4	9	2	2		1	2			2							32
Ukraine	42	5	3	39	4	5							13	2	3	14	1	4	135
Storbritannien				2															2
USA	4		2	5	1													1	13
Ukendt				2								1				1			4
Usbekistan	1			1									1			2	1		6
Venezuela	1			1															2
Vietnam	13	6	2	12	8	4													45
Zambia	2	1																1	8
<i>I alt</i>	<i>1,868</i>	<i>355</i>	<i>374</i>	<i>2,041</i>	<i>431</i>	<i>368</i>	<i>17</i>	<i>15</i>	<i>65</i>	<i>33</i>	<i>99</i>	<i>589</i>	<i>795</i>	<i>107</i>	<i>75</i>	<i>902</i>	<i>128</i>	<i>115</i>	<i>8,377</i>

Antal ansøgninger om familiesammenføring for børn, uledsagede mindreårige asylansøgere samt asylbørn i januar-juni 2015 – fordelt på nationalitet, køn og alder

Kategori Køn Nationalitet/ Alder	Familiesammenføring, børn						Uledsagede asylansøgere						Asylbørn						I alt
	K			M			K			M			K			M			
	0-11	12 -14	> 15	0-11	12 -14	> 15	0-11	12 -14	> 15	0-11	12 -14	> 15	0-11	12 -14	> 15	0-11	12 -14	> 15	
Afghanistan	14	1	3	11	4	6	1	1	2	1	15	43	4	1	3	5	1	2	118
Albanien	2			2									2			3			9
Algeriet		1				1				1	4	25							32
Andorra				1															1
Angola				1															1
Argentina	1				1														2
Armenien	1			1										1		1	1	1	6
Australien			1		1														2
Aserbajdsjan				1	1	1							1	1					5
Bangladesh		2		3	2	1										1			9
Hviderusland	3				1											2			6
Benin				1															1
Bolivia	1																		1
Bosnien- Hercegovina	1			2												1			4
Brasilien		1	1		1														3
Bulgarien	1			1									2			1			5
Burma				1		2													3
Cambodja	1																		1
Cameroun	3	1											1						5
Canada													1						1
Den Centralafrikanske Republik					1														1
Chile						1													1

Kina	22	3	3	21	1										1			51
Colombia		1			1													2
Republikken Congo				1														1
Den Demokratiske Republik Congo	2	1	1	3	2										2			11
Elfenbenskysten	3		2		2													7
Kroatien	1																	1
Cuba		1																1
Ecuador	1		1															2
Egypten	3		1	2		2						1			2	2		13
El Salvador																1		1
Eritrea	90	10	6	100	10	8		14	2	2	54	9			11			316
Etiopien	6	1		4							4							15
Gambia				1						1	1							3
Georgien												2				1		3
Ghana	2		2	2	1	1												8
Guinea-Bissau				1							1							2
Indien	10			13		1					1							25
Den Islamiske Republik Iran	7	3	5	2	3						4	3	1		1	2		31
Irak	9	1	1	9	5	1				2	4	1	1		1		1	36
Israel				1														1
Italien				1														1
Japan				1														1
Jordan	2	2			1													5
Kasakhstan															1			1
Kenya	7			1	1	1												10
Republikken Korea				1														1

Kosovo				1		1							10	1	1	9	1		24
Libanon	1												2			1			4
Liberia			1																1
Libyen	2											6	1			1			10
Maldiverne	1																		1
Mali												1							1
Moldova												2							2
Marokko	3			1					1	11	33	3							52
Nepal	14	2		13		1													30
Nigeria	5	2		2	1				1				2			4	1		18
Pakistan	7			14		1						1	1						24
Filippinerne	20	5	4	14	6	2													51
Polen	1																		1
Rusland	5	1	2	5	1	2		1	1				16	3		15		2	54
Rwanda	1												1						2
Senegal					1														1
Serbien	1			2		1							8	2	2	3	1	1	21
Somalia	47	16	14	43	11	15		1	4		2	21	2			2			178
Sri Lanka	1			1							1	1							4
Statsløse	191	29	26	205	35	28	2		2	1	4	18	12	2	4	21	1	6	587
Sudan	4	1		4	1							1							11
Syrien	1.224	185	142	1.320	201	175	8	5	6	13	3	48	99	10	11	109	13	9	3.581
Tanzania	1			3	1														5
Thailand	20	15	6	8	6	6							1						62
Den Tidligere Jugoslaviske Republik Makedonien	1		2										1	1		1			6
Togo	1				1														2

Tunesien	1											2							3
Turkmenistan																1			1
Tyrkiet	19	4	3	9	8	4							1		1	4	1		54
Uganda			1	5				1				1							8
Ukraine	22	1	1	29		2							1			1			57
Uruguay				1															1
Storbritannien				1															1
USA	2	1	1	2		1													7
Ukendt																2			2
Usbekistan	3			2									1						6
Vietnam	6	3	1	6					1										17
Zambia	1	2											1						4
<i>I alt</i>	<i>1,798</i>	<i>296</i>	<i>231</i>	<i>1,880</i>	<i>312</i>	<i>265</i>	<i>11</i>	<i>9</i>	<i>31</i>	<i>19</i>	<i>45</i>	<i>272</i>	<i>190</i>	<i>24</i>	<i>22</i>	<i>207</i>	<i>26</i>	<i>22</i>	<i>5.660</i>

#### F.4. Ulovlig fjernelse og tilbageholdelse

##### a) Antallet af børn, der bortføres fra og til staten

I 2012-2014 var der i gennemsnit 47 tilfælde af børnebortførelser fra Danmark årligt, hvoraf 31 skete til lande, som har underskrevet Haagerkonventionen om børnebortførelser, og 16 til lande, der ikke har underskrevet konventionen.

I samme periode blev i gennemsnit 19 børn årligt bortført til Danmark fra lande, som har underskrevet Haagerkonventionen.

##### b) Antallet af anholdte gerningsmænd og procentdelen af dem, der er idømt straf ved domstolene

Data er ikke tilgængelige.

#### F.5. Børn med forældre i fængsel

År	Dagligt gennemsnitligt antal børn, der bor i fængsel sammen med en forælder
2009	1,6
2010	2,8
2011	1,4
2012	1,3
2013	1,5
2014	1,1

#### G. Handicap, grundlæggende sundhed og velfærd

##### G.1. Handicappede børn

##### a) Specialudstyr, psykosocial eller anden støtte

	2009	2010	2011	2012	2013
Antal familier, der får refunderet merudgifter	33.300	32.523	30.208	27.747	25.656

Kilde: Danmarks Statistik..

##### b) Børn der bor på institutioner, herunder institutioner for børn med psykiske handicap eller væk fra familien, f.eks. i en plejefamilie

Data er ikke tilgængelige.

##### c) og d) Børn der går i almindelig skole og specialskole

Antal elever i offentlige skoler og elever, der modtager specialundervisning i særlige ordninger						
	2007	2008	2009	2010	2011	2012
Antal elever	603.597	597.638	594.777	590.861	578.877	577.396
Elever, der modtager specialundervisning i særlige ordninger	30.000	32.331	33.197	33.976	31.261	29.964
Procentdel af elever, der modtager specialundervisning i særlige ordninger	5	5,4	5,6	5,8	5,4	5,2

Antal børn, der benytter særlige dags- og klubtilbud	0-2 år	3-5 år	6-9 år	10-13 år	≥14 år	I alt
2010	142	633	463	266	437	1.941
2011	171	788	375	224	504	2.062
2012	170	826	298	160	469	1.923
2013	140	725	326	218	366	1.775

Kilde: Den sociale ressourcetelling

e) Børn, der ikke går i skole eller lignende tilbud

Data er ikke tilgængelige.

**G.2. Sundhed og sundhedsydelse**

a) Dødeligheden blandt spædbørn og børn under 5 år

	2013
Dødelighed, under 5 år (pr. 1.000 levendefødte)	4
Dødelighed, spædbørn (pr. 1.000 levendefødte)	3

Kilde: The World Bank Databank (tallene er baseret på estimater udarbejdet af UN Inter-agency Group for Child Mortality Estimation (UNICEF, WHO, World Bank, UN DESA Population Division) på [www.childmortality.org](http://www.childmortality.org).

Bemærk, at spædbarnsdødeligheden er antallet af spædbørn, der dør før de fylder 1 år pr. 1.000 levendefødte i et givent år. Dødeligheden for børn under 5 år er sandsynligheden for, at et nyfødt barn vil dø før, det fylder 5 år pr. 1.000, hvis det sammenholdes med aldersspecifik dødelighed.

b) Børn med lav fødselsvægt

	2014
Fødsler < 1.500 g - SGA* (% af alle fødsler med fosteralder > 37 uger)	0,4
Fødsler < 2.500 g (% af alle fødsler med fosteralder > 37 uger)	2,1

\*SGA = Small for Gestational Age (Lille i forhold til fosteralder)

Kilde: Fødselsregistreret, Sundhedsdokumentation og Sundheds-IT, SSI.

Bemærk, at tabellen udelukkende omhandler børn med gestationsalder > 37 uger og kendt fødselsvægt.

c) Børn med moderat til svær undervægt, afmagring og hæmmet vækst

Ved skolestart i cirka 6-års alderen er 2 % af alle børn undervægtige.

d) Børns dødelighed som følge af selvmord

Der henvises til annek 1, afsnit C.1.

e) Husstande uden adgang til hygiejniske toiletforhold og sundt drikkevand

Data er ikke tilgængelige.

f) Fuld vaccination mod tuberkulose, difteritis, kighoste, stivkrampe, polio og mæslinger

Det estimeres, at 94 % af etårige børn er fuldt vaccinerede mod difteritis, kighoste, stivkrampe og polio. Den første dosis mæslingevaccine gives, når barnet er 15 måneder. Det officielle estimat for vaccineringsmod mæslinger for toårige børn er 90 %. Vaccination mod tuberkulose er ikke end del af Børnevaccinationsprogrammet, hvorfor der ikke kan gives et estimat for beskyttelse mod tuberkulose i denne aldersgruppe.

g) Mødredødelighed

	2014
Mødredødelighed (modelestimat pr. 100.000 levendefødte)	5

Kilde: Verdensbankens database (tal baseret på: WHO, UNICEF, UNFPA, Verdensbanken and samt FN's Befolkningsenhed. 'Trends in maternal mortality: 1990-2013').

Bemærk, at mødredødelighed indikerer antallet af kvinder, som dør af graviditetsrelaterede årsager under graviditeten eller inden for 42 dage efter fødsel.

h) Gravides adgang til sundhedspleje før og efter fødslen

Data er ikke tilgængelige.

i) Børn født på hospitalet

	2014
Børn født på hospitalet (% af samtlige fødsler)	98,7

Kilde: Fødselsregistreret, Sundhedsdokumentation og Sundheds-IT, SSI.

Bemærk, at tallet kun omfatter børn med et kendt fødselssted (ca. 99 % af alle fødsler). Fødsler uden for hospitalet inkluderer planlagte/uplanlagte hjemmefødsler under transport til hospitalet.

j) Personale er uddannet i hospitalspleje og fødsel

Der findes ingen data om andelen af personale, der er uddannet i hospitalspleje og fødsler, kun data om antallet af ansatte jordemødre.

Jordemødre på offentlige hospitaler	2014
Personer	1.729
Fuldtidsansatte	1.499

Kilde: KRL

k) Mødre, der fuldammer

Det gældende dataindsamlingsparameter er fuldammning, dvs. amning med maksimalt et måltid modermælkserstatning om ugen og ingen begrænsning af vandindtag.

I 2013 blev 87,5 % fuldammnet i uge to. 56 % blev fuldammnet i uge 17 og 13 % blev fuldammnet i uge 26.

a) Børn smittet med og berørt af HIV/AIDS

I 2014 blev 53 gravide diagnosticeret som HIV-positive under den almindelige graviditetsscreening, heraf var 12 ikke tidligere været diagnosticeret med HIV. Alle disse kvinder blev behandlet med antiretroviral behandling under graviditeten, og ingen af spædbørnene blev født med HIV. I 2014 blev en kvinde smittet med HIV efter graviditetsscreeningen og fødte efterfølgende et HIV-smittet barn.

b) Børn smittet med og berørt af HIV/AIDS, som får hjælp, herunder medicinsk behandling, rådgivning, pleje og støtte  
Staten yder gratis medicinsk behandling, rådgivning, pleje og støtte.

c) Børn smittet med og berørt af HIV/AIDS, som bor hos pårørende, i familiepleje, i institutioner eller på gaden

Data er ikke tilgængelige.

d) Husstande, der styres af børn som følge af HIV/AIDS

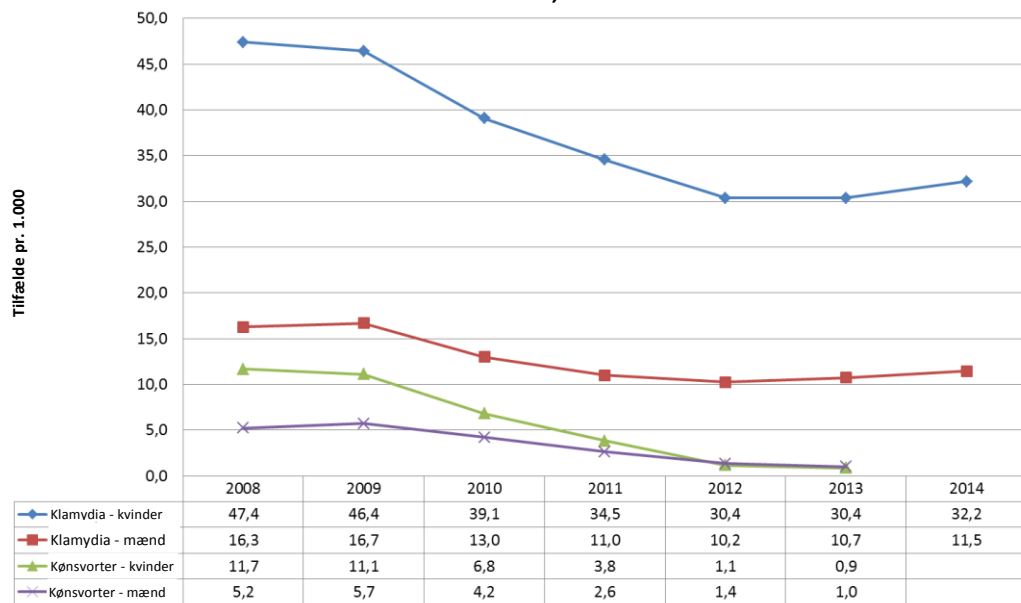
Data er ikke tilgængelige.

a) Unge berørt af tidlig graviditet, seksuelt overførte sygdomme, psykiske problemer og stof- og alkoholmisbrug

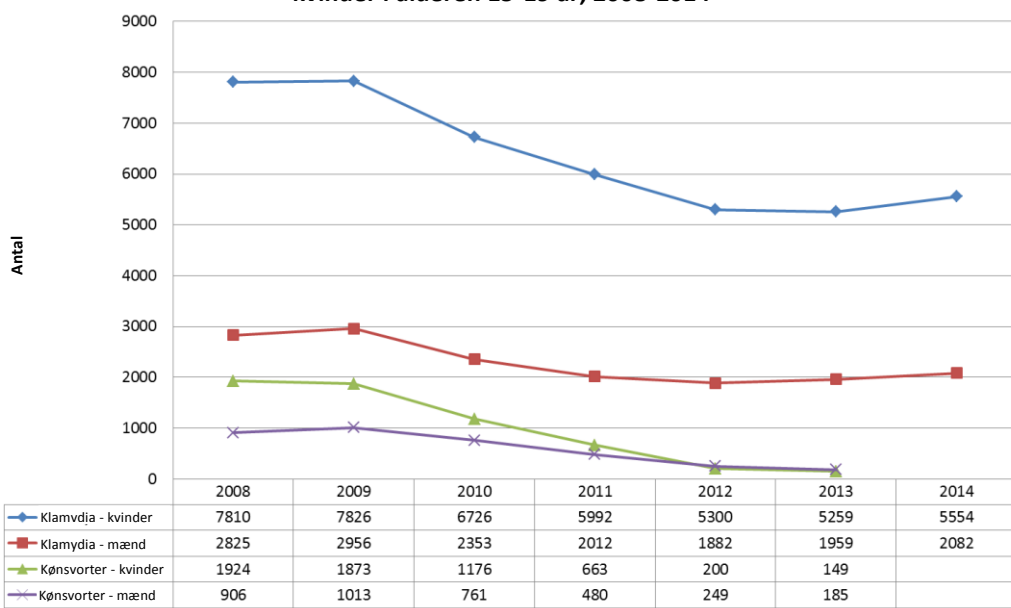
For så vidt angår stof- og alkoholmisbrug henvises til annex 1, afsnit G.3.

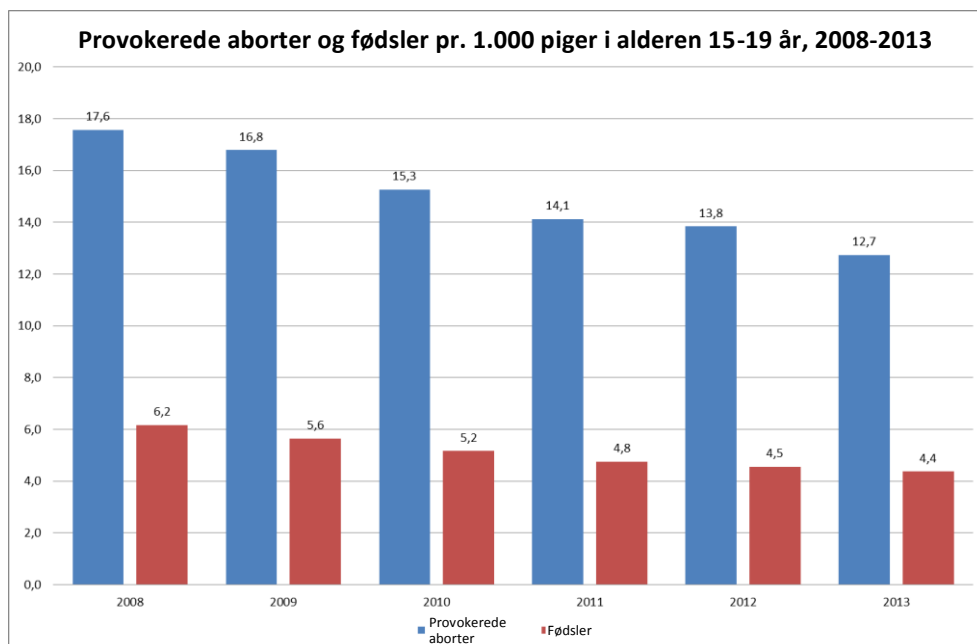


**Rapporterede tilfælde af klamydia og kønsvorter pr. 1.000 mænd og kvinder i alderen 15-19 år, 2008-2014**



**Antal rapporterede tilfælde af klamydia og kønsvorter pr. 1.000 mænd og kvinder i alderen 15-19 år, 2008-2014**





b) Ordninger og tilbud til forebyggelse og behandling af unges sundhedsproblemer.

Der henvises til pkt. 145-150.

**G.3. Stofmisbrug**

Den seneste årlige nationale rapport om situationen med hensyn til stofmisbrug i Danmark (2014) fra Sundhedsstyrelsen viser, at brugen af eksperimenterende stoffer, der har ligget højt, men stabilt siden 2000, nu falder en anelse, med undtagelse af cannabis.

I 2011 modtog ca. 3.950 unge i alderen 18-24 år behandling mod stofmisbrug. Når antallet af unge i stofmisbrugsbehandling sammenlignes med det samlede antal danske unge i samme aldersgruppe, betyder 3.950, at 8 ud af 1.000 unge i alderen 18-24 år modtog behandling i 2011. Derudover boede i alt 1.017 børn sammen med en stofmisbruger, som modtog behandling i 2011.

Den seneste undersøgelse af elever i niende klasse (2011) viser, at 18 % på et tidspunkt har prøvet cannabis, 4 % har snuffet, 2,5 % har taget amfetamin, 1,5 % ecstasy og 2 % kokain. Blandt 16-24-årige, viser de seneste tal (2013), at 24 % har prøvet cannabis, og mindre end 10 % har prøvet andre ulovlige stoffer inden for det seneste år.

Antallet af unge i behandling for alkoholmisbrug er faldet fra ca. 270 personer i alderen 15-19 år i 2008 til ca. 130 i 2013. I 2013 blev 1.450 unge i alderen 15-19 år hospitalsindlagt med en alkoholrelateret diagnose.

*Giftlinjen*

Antallet af forespørgsler til Giftlinjen vedrørende psykostimulerende midler i perioden 1. januar 2010-6. august 2015 var 981, hvilket svarer til 2,0 % af det samlede antal forespørgsler vedrørende børn i samme periode (49.717).

*Antal forespørgsler til Giftlinjen om forgiftninger hos børn i alderen 0-15 år som følge af psykostimulerende midler (ATC gruppe N06A og N06B) i perioden 1. januar 2010-6. august 2015.*

Alder	0	1	2	3	4	5	6	7	8	9	10	11	12	13	14	15	0-15
<i>N06AB03 fluoxetin</i>	0	6	8	2	0	0	0	0	0	0	1	0	0	4	7	28	56
<i>N06AB04 citalopram</i>	1	27	47	16	7	6	0	4	0	3	2	3	2	4	7	23	152
<i>N06AB05 paroxetin</i>	0	3	4	1	1	0	0	0	1	0	0	0	1	0	0	1	12
<i>N06AB06 sertralin</i>	2	19	49	20	7	1	2	2	0	0	1	2	4	9	11	20	149
<i>N06AB10 escitalopram</i>	1	3	14	6	2	1	1	0	0	0	0	0	1	1	1	4	35
<i>N06AF01 isocarboxazid</i>	0	0	0	0	0	0	0	0	0	0	0	0	0	0	1	0	1
<i>N06AX03 mianserin</i>	0	5	6	1	0	0	0	0	0	0	0	0	0	0	3	1	16
<i>N06AX07 minaprin</i>	0	0	0	0	0	0	0	0	0	1	0	0	0	0	0	0	1
<i>N06AX11 mirtazapin</i>	0	2	8	3	6	1	3	0	1	0	1	0	1	1	5	10	42
<i>N06AX12 bupropion</i>	0	0	0	0	0	0	0	0	0	0	0	0	0	2	0	1	3
<i>N06AX16 venlafaxin</i>	5	11	19	9	3	0	3	0	0	2	0	0	0	5	0	1	58
<i>N06AX21 duloxetin</i>	0	1	7	2	1	0	0	0	0	0	0	0	0	3	0	0	14
<i>N06AX22 agomelatin</i>	0	0	3	9	0	1	0	0	0	0	0	0	0	0	0	0	13
<i>N06AX25 Perikon</i>	1	8	5	1	1	0	0	0	0	0	0	0	0	0	0	0	16
<i>N06AX26 vortioxetin</i>	0	1	0	0	0	0	0	0	0	0	0	0	0	0	0	0	1
<i>N06BA Centralt virkende sympatomimetika</i>	0	1	0	1	0	0	0	0	0	0	0	0	0	0	1	1	4
<i>N06BA02 dexamfetamin</i>	0	0	0	1	0	0	0	1	0	0	0	0	2	0	1	0	5
<i>N06BA04 methylphenidat</i>	10	41	36	12	1	1	5	5	7	9	13	19	8	31	45	59	302
<i>N06BA07 modafinil</i>	0	1	2	0	0	0	0	1	0	0	0	0	1	0	0	0	5
<i>N06BA09 atomoxetin</i>	0	7	12	0	0	0	1	1	2	4	1	3	1	3	10	17	62
<i>N06BA12 lisdexamfetamin</i>	0	0	4	0	0	0	0	0	0	0	2	0	0	0	4	1	11
<i>N06BC01 koffein</i>	0	1	5	0	1	0	0	0	0	0	1	0	1	0	3	5	17
<i>N06BX18 vinpocetin</i>	0	0	2	0	0	0	0	0	0	0	0	0	0	0	0	0	2
<i>N06AA02 imipramin</i>	0	0	3	0	1	1	0	0	0	0	0	0	0	0	0	1	6
<i>N06AA04 clomipramin</i>	0	0	4	0	2	0	0	0	0	0	0	0	0	0	0	2	8
<i>N06AA09 amitriptylin</i>	0	10	12	4	0	0	1	0	0	0	0	0	0	1	4	1	33
<i>N06AA10 nortriptylin</i>	0	11	12	7	0	0	0	0	0	0	0	0	0	2	3	1	36
<i>N06AA16 dosulepin</i>	0	0	0	0	0	1	0	0	0	0	0	0	0	0	0	0	1
<i>I alt</i>	20	158	262	95	33	13	16	14	11	19	22	27	22	66	106	177	1.061

#### **G.4. Social sikring**

##### Børnetilskud

Det ordinære børnetilskud svarer til 5.356 kr. årligt for hvert barn (2015). Modtagerne er bl.a. børn af enlige forældre og børn, hvis forældre begge modtager pension i henhold til lov om social pension. Det supplerende børnetilskud svarer til 5.460 kr. årligt (2015) og udbetales til enlige forældre, hvis barnet bor hos forældremyndighedsindehaveren. Uanset antallet af børn kan der kun tildeles ét supplerende børnetilskud. Det særlige børnetilskud svarer til 13.692 kr. årligt (2015) for hvert barn. For så vidt angår modtagere henvises der til Danmarks fjerde periodiske rapport, pkt. 346. Siden Danmarks fjerde periodiske rapport, er retten blevet udvidet til at dække børn adopteret af enlige. Der tildeles det

dobbelte af det særlige børnetilskud, hvis begge forældre er døde. Det supplerende børnetilskud svarer til 1.776 kr. årligt (2015) for hvert barn. For så vidt angår modtagere henvises der til Danmarks fjerde periodiske rapport, pkt. 348. Siden Danmarks fjerde periodiske rapport er retten til tilskuddet blevet udvidet til at dække børn født af enlige kvinder efter kunstig befrugtning samt børn adopteret af enlige. Der udbetales det dobbelte af det særlige børnetilskud for hvert barn, hvis begge forældre er døde.

Forældre, som er studerende, er berettiget til et yderligere tilskud på 7.032 kr. årligt (formuebestemt). Forældre, der er under uddannelse kan være berettiget til supplerende børnetilskud i særlige perioder for at sikre, at familiens samlede indkomst svarer til den sammenlignelige SU-støttesats til forsørgere (formuebestemt).

Forældre til tvillinger, trillinger osv. er i barnets første syv år berettiget til et tilskud for flerfødsler som svarer til 8.832 kr. årligt for hvert barn udover det første barn.

#### Børnefamilieydelse

<i>Barnets alder [år]</i>	<i>Årligt beløb, 2015-priser [kroner]</i>
0-2	17.772
3-6	14.076
7-14	11.076
15-17	11.076

#### Hjælp til adoptivforældre

Adoptivforældre er berettiget til et engangsbeløb på 50.871 kr., som er betinget af, at adoptionen arrangeres af en godkendt organisation, og at barnet adopteres fra et andet land.

#### Børnebidrag

Normalt betales standardsatsen for børnebidrag (1.289 kr. om måneden i 2015) forud af det offentlige myndigheder til den bidragsberettigede. Børnebidrag, der ikke betales forud, indkræves af de offentlige myndigheder.

### **H. Uddannelse, fritid og kulturelle aktiviteter**

#### a) Analfabetisme hos børn og voksne

Data er ikke tilgængelige.

#### b) Indskrivninger og fremmødeprocent for folkeskoler, gymnasier og erhvervsuddannelser

Fremmødeprocenten for skoleåret 2012/2013 94,3 %.

<i>Antal elever i folkeskolen</i>							
	2007	2008	2009	2020	2022	2012	2013
<i>ISCED 1 + 2 (ISCED 2011)</i>	722.105	718.988	717.332	716.695	709.271	650.586	709.896
<i>0. klasse</i>	67.755	65.937	66.816	68.195	67.476	68.314	66.090
<i>1. klasse</i>	67.476	66.779	65.490	67.178	67.391	66.823	67.743
<i>2. klasse</i>	67.504	67.619	66.592	65.454	66.464	67.581	66.601
<i>3. klasse</i>	67.007	67.434	67.686	66.657	64.719	67.163	67.559
<i>4. klasse</i>	68.669	67.089	67.480	67.826	66.345	65.291	67.137
<i>5. klasse</i>	68.559	68.921	67.211	67.537	67.217	66.904	65.384
<i>6. klasse</i>	70.953	68.694	69.016	67.396	67.183	67.950	66.843
<i>7. klasse</i>	69.701	71.003	68.571	69.061	66.531	67.768	68.077
<i>8. klasse</i>	69.751	70.196	70.967	68.508	68.253	67.809	68.051
<i>9. klasse</i>	70.503	69.512	70.215	71.472	69.013	7.074	68.436

10. klasse	34.227	35.804	37.288	37.411	38.679	37.909	37.975
------------	--------	--------	--------	--------	--------	--------	--------

<i>Fordeling af elever med anden oprindelse end dansk</i>							
	2007	2008	2009	2010	2011	2012	2013
Antal elever	71.663	72.762	73.761	74.100	73.589	74.920	74.178
Elever i offentlige skoler	60.161	60.170	60.460	60.292	59.117	60.098	59.122
Elever i private grundskoler	8.847	9.693	10.119	10.475	11.097	11.428	11.686
Elever på andre institutioner	2.655	2.899	3.182	3.333	3.375	3.394	3.370
Heraf som modtager specialundervisning	1.147	1.170	1.187	1.173	1.120	1.091	1.127

*c) Fastholdelse, fuldførelse og overgang samt procentdelen af frafald fra folkeskoler og gymnasiale uddannelser samt erhvervsuddannelser*

<i>Antal ansøgninger fra 9. og 10. klasseselever til ungdomsuddannelser</i>									
	2007	2008	2009	2010	2011	2012	2013	2014	2015
Erhvervsfaglig uddannelse	28,5	26,3	25,7	23,7	21,8	20,4	18,8	19,6	18,5
Generel gymnasial uddannelse	61,6	63,5	67,7	69,7	70,7	71,6	73,6	73	73,9
Kombineret uddannelse	0,5	1,1	0,7	0,9	1,3	1,5	1,4	1,3	1,4
Andre uddannelser	9,4	9,1	6	5,7	6,2	6,5	6,3	6,1	6,3

<i>Antal ansøgninger fra 9. og 10. klasseselever til generelle gymnasiale uddannelser</i>									
	2007	2008	2009	2010	2011	2012	2013	2014	2015
HHX	19	18,8	18,8	17,7	16,3	17	16,4	18,2	19,3
HTX	9,4	10,2	10,3	10,1	9,5	9,4	9,4	9,8	10,1
STX	65,6	64,5	64	64,1	65,1	64,3	65,2	63,6	63,4
Voksenuddannelse	0,1	0,1	0,1	0,1	0,1	0,1	0,1	0,1	0,1
HF	5,8	6,3	6,9	8	8,5	8,7	8,3	7,9	6,6
International Baccalaureate (IB)				0,1	0,5	0,6	0,5	0,5	0,4

*d) Lærer-elev-forhold*

Ifølge TALIS (OECD's Teaching and Learning International Survey) havde 94 % af lærerne i 2013 gennemført en læreruddannelse eller et lærerkursus .

<i>Elev-lærer-forhold</i>						
	2007	2008	2009	2010	2011	2012
Offentlig grundskole	11,1	11,1	11,3	11,6	12,2	12,2
Institutioner for specialundervisning	3,2	3,2	3	2,9	3	3
Private grundskoler	12,5	12,4	12,6	12,5	13,1	13,2

*e) Antal børn fra oprindelige befolkningsgrupper og minoriteter, der modtager statsstøttet undervisning i deres eget sprog*

Data er ikke tilgængelige.

f) Børn uden for det formelle uddannelsessystem

Data er ikke tilgængelige.

g) Førskole og andre dagtilbud

Andel af børn i forskellige aldersgrupper, der benytter dagtilbud, 2008-2013	Alder [år]	2008	2009	2010	2011	2012	2013
Alle børn	0	16,7 %	15,3 %	17,8 %	19,1 %	18,7 %	19,0 %
	1-2	90,7 %	90,0 %	91,3 %	91,0 %	90,9 %	91,1 %
	3-5	97,0 %	96,6 %	97,4 %	97,4 %	97,6 %	96,9 %
Ikke-vestlige indvandrere	0	8,5 %	7,7 %	10,5 %	7,2 %	12,9 %	15,8 %
	1-2	51,3 %	43,4 %	48,3 %	51,3 %	51,7 %	56,0 %
	3-5	76,7 %	72,6 %	73,6 %	74,1 %	76,9 %	75,6 %
Ikke-vestlige efterkommere	0	9,0 %	8,2 %	9,4 %	10,6 %	11,1 %	10,8 %
	1-2	71,4 %	68,7 %	72,3 %	73,3 %	73,4 %	75,6 %
	3-5	92,6 %	92,7 %	92,4 %	93,5 %	93,0 %	91,3 %

h) Børn i fritidstilbud

Antal børn i fritidstilbud

Alder [år]/årstal	2007	2008	2009	2010	2011	2012	2013	2014
6	41.942	41.894	43.276	44.025	44.588	46.356	45.467	45.325
7	44.112	44.713	44.380	44.598	45.014	46.273	46.767	44.564
8	41.648	42.571	42.922	42.053	42.578	43.527	43.652	41.876
9	33.529	34.848	35.357	34.492	34.198	35.364	35.161	32.685
10	13.403	13.840	14.266	14.640	15.370	16.148	16.315	13.766
11	5.952	6.751	6.843	7.185	8.363	8.990	9.449	7.682
12	3.258	3.457	3.617	3.723	4.669	4.964	5.482	4.440
13	1.424	1.500	1.508	1.386	1.641	1.784	1.968	1.703

i) Offentlige legepladser

Data er ikke tilgængelige.

j) Børn, der deltager i organiserede fritids-, sports-, kultur- og kunstaktiviteter

Dansk Ungdoms Fællesråd repræsenterer 70 organisationer, som arbejder med børn og unge i Danmark, herunder spejderorganisationer og politiske og religiøse foreninger. Foreningerne repræsenteret af Dansk Ungdoms Fællesråd har 600.000 unge medlemmer.

DIF organiserer 9.082 sportsklubber med i alt 825.582 medlemmer i alderen 0-18 år. DGI organiserer 6.327 sportsklubber med i alt 728.640 medlemmer i alderen 0-18 år. Dansk Firmaidrætsforbund organiserer 246 sportsklubber med i alt 38.102 medlemmer i alderen 0-18 år.

**I. Særlige beskyttelsesforanstaltninger**

**I.1. Børn der lever uden for deres oprindelsesland og søger om flygtningestatus samt internt fordrevne børn**

a) Antallet af internt fordrevne børn, asylbørn og flygtningebørn

Der henvises til annex 1, afsnit F.3. vedrørende oplysninger om ansøgninger fra uledsagede mindreårige asylansøgere og asylbørn i 2008-2015 opdelt efter køn og alder.

b) Antallet og andelen af børn i folkeskolen og på gymnasiale uddannelser, erhvervsuddannelser, som har adgang til sundhedsydelse og andre ydelser

Som beskrevet i pkt. 190 og 198-199 har alle mindreårige asylansøgere i Danmark ret til at gå i skole (folkeskole og gymnasiale uddannelser), mulighed for at tage en erhvervsuddannelse samt ret til sundhedsydelser og andre ydelser.

c) Antal børn, der er forsvundet under eller efter sagsbehandlingen, som skal fastsætte deres status

Antal uledsagede mindreårige asylansøgere, som er forsvundet, før deres ansøgning om asyl er blevet færdigbehandlet							
2008	2009	2010	2011	2012	2013	2014	Jan - jun 2015
Data er ikke tilgængelige	Data er ikke tilgængelige	15	7	56	75	119	122

Tal-  
le  
ne  
for  
perio-  
den  
2010-

2014 er baseret på administrative optegnelser fra Udlændingeregistret og det elektroniske sags- og dokumentstyringssystem (ECDH).

Tallene for 2015 dækker januar til juni 2015 og er foreløbigt baseret på administrative optegnelser fra det elektroniske sags- og dokumentstyringssystem (ECDH).

## I.2. Økonomisk udnyttelse samt børnearbejde

a) og b) Antallet og procentdelen af børn, der er under den lovpligtige mindstealder for arbejde, og som er involveret i børnearbejde, samt adgang til hjælp til rehabilitering og reintegration.

Bemærk at i Danmark må børn under 13 år ikke arbejde. Der fremgår dog enkelte børn under 13 år i nedenstående tabeller, da børn under 13 år, som tjener over 9.207 kr. årligt ved at deltage i kultur- og kunstbegivenheder er omfattet af statistikken.

*Antal unge i arbejde fordelt på år, alder og køn*

Alder [år] /køn	Antal i arbejde					Hele befolkningen				
	2008	2009	2010	2011	2012	2008	2009	2010	2011	2012
0-14	13.094	23.500	18.539	16.512	15.050	1.009.917	1.008.086	1.001.318	995.087	986.458
Mand	7.496	11.405	8.634	7.756	6.979	517.273	516.414	513.043	509.707	505.137
Kvinde	5.598	12.095	9.905	8.756	8.071	492.644	491.672	488.275	485.380	481.321
15-17	90.769	96.134	86.559	84.467	82.258	205.567	209.119	214.192	215.945	215.831
Mand	46.626	46.940	41.174	39.950	38.780	105.557	107.283	109.809	110.716	110.690
Kvinde	44.143	49.194	45.385	44.517	43.478	100.010	101.836	104.383	105.229	105.141

Kilde: Registerbaseret arbejdsstyrkestatistik, Danmarks Statistik

*Antal unge i arbejde som en procentdel af hele befolkningen*

Alder [år] /køn	Procentdel af hele befolkningen				
	2008	2009	2010	2011	2012
0-14	1,3	2,3	1,9	1,7	1,5
Mand	1,4	2,2	1,7	1,5	1,4
Kvinde	1,1	2,5	2,0	1,8	1,7
15-17	44,2	46,0	40,4	39,1	38,1
Mand	44,2	43,8	37,5	36,1	35,0
Kvinde	44,1	48,3	43,5	42,3	41,4

Kilde: Registerbaseret arbejdsstyrkestatistik, Danmarks Statistik

*Antal unge i arbejde fordelt på alder*

Alder [år]	2008	2009	2010	2011	2012
0-9	95	244	256	230	224
10-12	257	816	776	768	676

13-14	12.742	22.440	17.507	15.514	14.150
15	20.418	25.137	21.142	20.134	18.089
16-17	70.351	70.997	65.417	64.333	64.169

Kilde: Registerbaseret arbejdsstyrkestatistik, Danmarks Statistik

### c) Gadebørn

Størstedelen af de børn og unge under 18 år, der var registreret som gadebørn i 2013, boede sammen med mindst en af deres forældre i sociale botilbud som f.eks. midlertidige botilbud eller med pårørende eller venner. Ingen børn under 18 år var registreret som gadesovere i 2011 eller 2013.

	2009	2011	2013	2015
Antal børn og unge under 18 år, der lever som gadebørn	200	204	144	96

Kilde: National kortlægning af hjemløshed i Danmark, SFI – Det Nationale Forskningscenter for Velfærd.

## I.3. Seksuel udnyttelse, misbrug og menneskesmugling

### a) Antal børn, der er udsat for seksuel udnyttelse, herunder prostitution, pornografi og menneskesmugling

I perioden 2007-2014 anses 13 børn under 18 år for at have været udsat for menneskesmugling.

I 2014 blev det vurderet, at fem børn under 18 år var udsat for menneskesmugling, heraf var et barn 12 år, to børn var 16 år og to børn var 18 år. Tre af børnene var piger.

### b) Rehabiliteringsprogrammer

Data er ikke tilgængelige.

### c) Antallet af indberettede tilfælde af seksuel udnyttelse, seksuelt misbrug og salg af børn, bortførelse af børn og vold mod børn

Nedenstående viser antallet af børn, som er ofre i alderen 0-14 år. Da dataene skelner mellem børn i alderen 0-14 år og 15-19 år, er det ikke muligt at vise data for alle børn. Det skal bemærkes, at dataene ikke er opdelt efter gerningsmandens alder, og at den kriminelle handling kan være begået af bl.a. en jævnaldrende, dvs. ikke en voksen.

Kriminel handling	2009	2010	2011	2012	2013	2014
Incest, herunder handlinger begået af en sted- eller adoptivforælder	40	56	36	54	35	23
Voldtægt	89	69	58	56	59	56
Samleje og anden kønslig omgang end samleje med et barn under den seksuelle lavalder (15 år)	378	382	354	362	347	303
Andre seksuelle overtrædelser som f.eks. misbrug af position uden brug af magt.	11	8	4	6	6	0
Uterlighed	497	619	598	611	636	601
Vold	899	870	937	843	820	945
Frihedsberøvelse	3	12	8	3	10	11

For så vidt angår data om børneprostitution henvises der til statistikkerne i afsnittet om OPSC.

### d) Antal og procentdel af sådanne sager, som har medført domsfældelse

Data er ikke tilgængelige, da de kriminelle handlinger registreres ud fra handlingen og gerningsmanden og ikke ofret. Dataene kan derfor ikke skelnes fra sager med voksne ofre.

### e) Antal børn, der handles til andre formål, herunder arbejde

Data er ikke tilgængelige, da oplysninger fra politiet og anklagemyndigheden ikke er opdelt efter alder. Det er derfor ikke muligt at skelne mellem sager, der vedrører børn, fra sager vedrørende menneskesmugling af voksne.



f) Antal grænsebetjente og politifolk, som er blevet undervist i forebyggelse af menneskesmugling af børn og sikring af at deres værdighed respekteres

Der henvises til oplysningerne i pkt. 173-174.

#### **I.4. Børn, som overtræder loven og ungdomsretspleje**

a) Antal personer under 18 år, som har været anholdt af politiet på grund af en påstået lovovertrædelse

Data er ikke tilgængelige.

b) Procentdelen af sager, hvor der er ydet juridisk eller anden bistand

Data er ikke tilgængelige.

c) Personer under 18 år, som af en domstol er fundet skyldige i et strafbart forhold

<i>Antal lovovertrædere i alderen 15-17, som har modtaget en dom</i>						
<i>Straf</i>	<i>2009</i>	<i>2010</i>	<i>2011</i>	<i>2012</i>	<i>2013</i>	<i>2014</i>
Fængsel	1.689	1.764	1.505	1.422	1.144	1.368
Bøde (i retten)	403	558	587	485	380	369
Forebyggende tiltag	183	376	260	272	159	385
Betinget dom	3.164	3.617	3.125	2.596	2.585	2.340
Betinget dom og bøde	1.050	1.431	1.070	1.073	771	772
Kombinationsdom	1.393	1.328	1.070	929	508	456
Udeblivelsesdom	1.277	1.253	1.533	3.365	2.323	2.255
Retligt bødeforlig	492	465	407	203	113	127
Retlig advarsel	35	41	39	14	21	23
Bøde idømt af retten og fratagelse af kørekort	4	28	27	24	5	42
Bøde idømt af retten og fratagelse af knallertkørekort	0	0	0	0	21	57
Betinget tiltalefrafald	367	239	468	308	162	111

d) Recidiv

Data er ikke tilgængelige.

#### **I.5. Børn, der er frihedsberøvet, herunder alle former for tilbageholdelse, fængsling eller anbringelse under forvaringslignende forhold**

a) Antal personer under 18 år, der har været tilbageholdt på politistationer eller varetægtsfængslet efter at være tiltalt for kriminelle forhold, som er blevet politianmeldt, og den gennemsnitlige længde af tilbageholdelsen

	<i>Antal personer under 18 år, som er varetægtsfængslede under Kriminalforsorgen (dagligt gennemsnit)</i>
2014	3,7
2013	5,5
2012	3,4
2011	4,1
2010	11,4
2009	17,1
2008	13,3

Der findes ingen oplysninger om den gennemsnitlige længde af tilbageholdelsen.

b) Antal institutioner beregnet specifikt for personer under 18 år, som er mistænkt eller anklaget for eller som har erkendt at have overtrådt den strafferetlige lovgivning

Vestre Fængsel har et særligt afsnit for personer mellem 15 og 18 år, som grundet særlige forhold ikke er tilbageholdt på en særlig institution. Dette afsnit er adskilt fra resten af fængslet.

c) Antal personer under 18 år, der opholder sig på sådanne institutioner

	Dagligt gennemsnitligt antal personer under 18 år
2014	2,6
2013	4,2
2012	2,5
2011	2,9

Der findes ingen oplysninger om den gennemsnitlige længde af opholdet.

d) Antal personer under 18 år, som er tilbageholdt på institutioner, hvor de ikke er adskilt fra voksne

	Dagligt gennemsnitligt antal personer under 18 år
2014	1,5
2013	1,6
2012	1,9
2011	1,7

Data for perioden før 2011 er ikke tilgængelige.

Bemærk, at personer under 18 år generelt holdes adskilt fra voksne om natten.

e) Antal og procentdel af personer under 18 år, som er fundet skyldige i et strafbart forhold, og som har fået en dom om frihedsberøvelse

	Antal personer under 18 år (dagligt gennemsnit)
2014	5,4
2013	6,7
2012	7,5
2011	6,3
2010	8,7
2009	7,2
2008	7,1

Data om den gennemsnitlige længde af tilbageholdelsen er ikke tilgængelige.

f) Antal anmeldte tilfælde af misbrug og mishandling af personer under 18 år under anholdelse og varetægtsfængsling/fængsling

Der er ikke rapporteret sager siden Danmarks seneste periodiske rapport.

## **I.6. Børn i væbnede konflikter**

a)-d) Børn i forsvaret

Der henvises til rapportens pkt. 243-246.

e) Hjælp til fysisk og psykisk rehabilitering efter deltagelse i væbnede konflikter

Data er ikke tilgængelige.

## J. Valgfri protokol til FN's Børnekonvention vedrørende salg af børn, børneprostitution og børnepornografi

### a) Antal anmeldte sager om salg af børn, børneprostitution, børnepornografi og børnesexturisme

Der findes ikke data om antallet af anmeldte sager om menneskesmugling af børn, da det statistiske materiale ikke er opdelt efter alder, og disse sager derfor ikke kan skelnes fra sager vedrørende menneskesmugling af voksne.

<i>Anmeldelser til politiet</i>	2009	2010	2011	2012	2013	2014
Samleje eller anden kønslig omgang som kunde hos et barn mod betaling eller lovning om betaling	9	8	11	14	10	6
Meddelagtighed i at få barnet til at have samleje eller indgå i anden kønslig omgang med en kunde mod betaling eller lovning om betaling	0	0	0	0	4	0
Udarbejdelse af pornografiske billeder eller film eller lignende optagelser af et barn med henblik på salg eller anden distribution	2	4	4	3	14	7
Meddelagtighed i brug af et barn som deltager i en pornografisk forestilling	0	0	0	0	0	3
Tilskuere til en pornografisk forestilling, hvori der deltager et barn	0	0	0	0	0	0
Distribution eller besiddelse af børnepornografi	173	140	144	126	124	177

### b) Antal sager, der er undersøgt, hvor der er sket retsforfølgelse og domsfældelse

Bemærk, at statistikken kommer fra et sagsstyringssystem og kan indeholde fejl eller ikke være fuldt opdateret.

Antallet af domme viser, hvor mange gerningsmænd pr. sagsnummer, der er blevet dømt. En sag kan bestå af flere sagsnumre og flere gerningsmænd.

Der findes ikke data om menneskesmugling af børn, da det statistiske materiale ikke er opdelt efter alder, og disse sager derfor ikke kan skelnes fra sager vedrørende menneskesmugling af voksne.

<i>Tiltale</i>	2009	2010	2011	2012	2013	2014
Samleje eller anden kønslig omgang som kunde hos et barn mod betaling eller lovning om betaling	4	10	3	16	11	4
Meddelagtighed i at få barnet til at have samleje eller indgå i anden kønslig omgang med en kunde mod betaling eller lovning om betaling	0	0	0	0	2	0
Udarbejdelse af pornografiske billeder eller film eller lignende optagelser af et barn med henblik på salg eller anden distribuering.	1	0	2	4	11	1
Meddelagtighed i brug af et barn som deltager i en pornografisk forestilling	0	0	0	0	3	2
Distribution af børnepornografi	78	80	68	45	57	55
Besiddelse af børnepornografi	92	86	84	87	71	95

<i>Dom</i>	2009	2010	2011	2012	2013	2014
Samleje eller anden kønslig omgang som kunde hos et barn mod betaling eller lovning om betaling	2	9	4	8	12	9
Meddelagtighed i at få barnet til at have samleje eller indgå i anden kønslig omgang med en kunde mod betaling eller lovning om betaling	0	0	0	0	0	2
Udarbejdelse af pornografiske billeder eller film eller lignende optagelser af et barn med henblik på salg eller anden distribuering.	2	1	0	3	4	1
Meddelagtighed i brug af et barn som deltager i en pornografisk forestilling	0	1	0	0	1	2
Distribution af børnepornografi	55	78	64	59	61	36
Besiddelse af børnepornografi	97	92	88	80	86	87

### c) Antal børn, som er ofre, der modtager hjælp til rehabilitering og/eller erstatning

#### *Hjælp til rehabilitering*

Cirka 1.000 børn har modtaget støtte i et af Børnehusene i løbet af husenes første år (1. oktober 2013-30. september 2014).

### *Erstatning*

Når Erstatningsnævnet modtager en ansøgning om erstatning for et strafbart forhold, registreres sagen under den relevante bestemmelse i straffeloven. I tilfælde af flere strafbare forhold registreres sagen under det mest alvorlige forhold.

Statistikken, der indsamles fra det elektroniske sagssystem, er derfor ikke fyldestgørende, og det kan ikke udelukkes, at ansøgninger om erstatning som følge af menneskesmugling/salg af børn, børneprostitution og børnepornografi er blevet registreret under en anden og mere alvorlig bestemmelse i straffeloven og derfor ikke er omfattet af den statistik, der er trukket fra det elektroniske sagssystem.

For så vidt angår ansøgninger om erstatning som følge af menneskesmugling skal det bemærkes, at disse ikke tidligere er blevet registreret særskilt af Erstatningsnævnet. Som en konsekvens heraf har nævnet ikke registreringer af specifikke sager fra før 2011. Siden 2011 har nævnet hverken givet eller modtaget ansøgninger om erstatning til børn, som har været ofre for menneskesmugling, dvs. tallet af disse sager siden 2011 er 0.

For så vidt angår børneprostitution blev straffeloven ændret ved lov nr. 633 af 12. juni 2013. Forud for ændringen skelnede bestemmelsen i straffeloven, som kriminaliserede køb, ikke mellem om ofret var barn eller voksen. Det er derfor ikke muligt at udtrække specifik og entydig statistik vedrørende ansøgninger, der er registreret under den tidligere bestemmelse.

Nævnet har gennemgået ansøgninger modtaget i 2014 og 2015, som er registreret under bestemmelsen i straffelovens § 224. Nævnet har kunne identificere tre sager fra 2014, hvor ansøgninger har resulteret i erstatning for bl.a. børneprostitution. Alle tre sager vedrørte den samme gerningsmand og de tre ansøgere modtog erstatning for tort.

<i>Køn</i>	<i>Alder</i>	<i>Nationalitet</i>	<i>Forsøg</i>	<i>Erstatningsbeløb</i>
Kvinde	13	Dansk	x	5.000 kr.
Kvinde	(15-16)*	Dansk		15.000 kr.
Kvinde	12	Dansk	x	5.000 kr.

\* Nævnet ligger ikke inde med oplysninger om tidspunktet for det strafbare forhold, men det skete omkring 2012, hvor overgrebene mod de andre piger fandt sted. I det tilfælde ville ansøgeren have været 15-16 år.

I forhold til børnepornografi kan Erstatningsnævnet ikke levere statistik for perioden fra 2008 til den 25. juni 2015 vedrørende ansøgninger om erstatning relateret til børnepornografi. Nævnet bemærker dog, at bl.a. Nævnets årsberetning for 2011 nævner en sag vedrørende bl.a. børnepornografi. Sagen vedrørte en dansk pige, som havde været udsat for seksuelle overgreb af sin far, fra hun var 15 måneder, til hun var 7 år. Faderen havde systematisk taget pornografiske billeder og optaget pornografiske film af pigen med henblik på salg eller distribution. Pigen blev i alt tildelt erstatning på 200.000 kr. for tort.

### **K. Valgfri protokol til FN's Børnekonvention vedrørende inddragelse af børn i væbnede konflikter**

#### a) Antal studerende i militærskoler og mindstealder for optagelse

Der henvises til Danmarks fjerde periodiske beretning, stk. 586-595, 599-600 og 602-611.

#### b) og c) Antal asyl- og flygtningebørn, der kommer ind i deltagerstaten fra områder, hvor børn kan have været rekrutteret eller brugt i forbindelse med fjendtligheder og antallet af børn, som har gavn af fysisk og psykisk rehabilitering og social reintegration

Der findes ingen data om antallet af asyl- og flygtningebørn, der kommer til Danmark fra områder, hvor børn kan være blevet rekrutteret eller brugt i forbindelse med fjendtligheder.

## Anneks 2: Statistiske oplysninger om Grønland

### A. Generelle gennemførelsesforanstaltninger

#### Bevilling af ressourcer

##### Offentlige udgifter til børn og unge

Poster	Total (DKK mio.)	% af samlede udgifter
Rekreativ udfoldelse og sport	57.934	0,6
Førskole og grundskole	856.322	8,5
Gymnasial uddannelse	574.915	5,7
Familie og børn	870.001	8,7
<b>I alt</b>	<b>2.359.172</b>	<b>23,5</b>

Kilde: Grønlands Statistik

Tabellen viser de primære poster vedrørende børn og unge samt den procentdel, som de udgør af de samlede offentlige udgifter, der i 2013 beløb sig til i alt DKK 10.053.492 mio. Tabellen er udarbejdet i overensstemmelse med klassifikationen af offentlige udgifter efter funktion (COFOG). Den vedrører ikke udelukkende ressourcer, der anvendes på børnevelfærd, ligesom den heller ikke omfatter alle ressourcer, der anvendes på børnevelfærd. Den giver imidlertid en indikation af de samlede udgifter på området.

Der henvises til FN's hjemmeside, hvor der findes redegørelser for de forskellige COFOG-klassifikationer.

#### Udbredelse af kendskab til konventionen

##### Offentlige udgifter til udbredelse af kendskab til og implementering af konventionen.

Specifikation	FL 2015	BF 2016	BF 2017	BF 2018
Børnetalsmand (MIO)	4,4	4,5	4,5	4,5
UNICEF-projekt (NAKUUSA)	0,9	0,9	0,9	0,9
Råd for Menneskerettigheder i Grønland	0,9	0,9	0,9	0,9
<b>I alt</b>	<b>6,2</b>	<b>6,2</b>	<b>6,2</b>	<b>6,2</b>

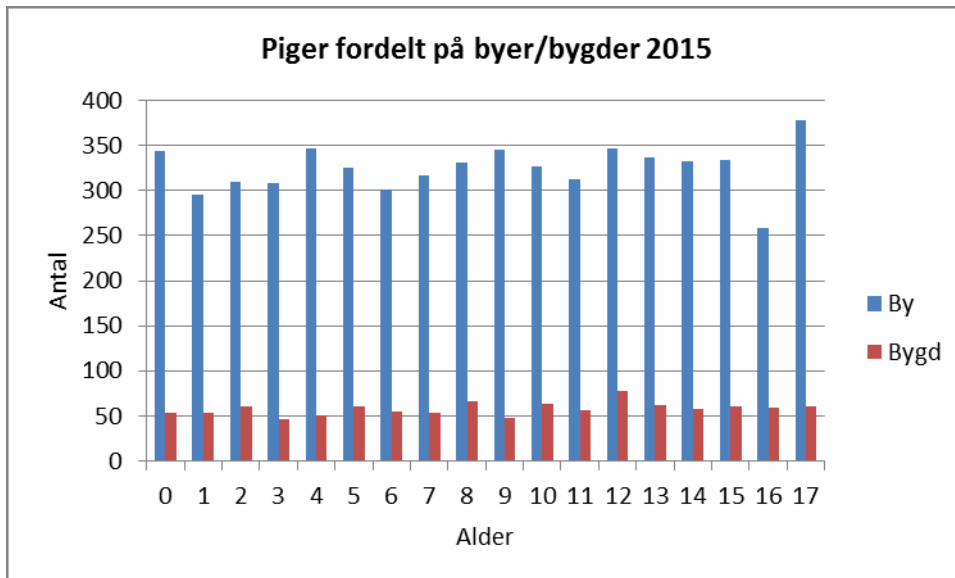
Kilde: Finanslovsforslag 2015 – DKK mio (FL = Finanslovsforslag; BF = Budgetforslag)

Tabellen viser posterne på finanslovsforslag 2015 vedrørende nationale aktiviteter, som helt eller delvist har til formål at styrke konventionen i Grønland. Bemærk, at UNICEF Danmark bidrager med DKK 2 mio. til NAKUUSA årligt. Endvidere har MIO og NAKUUSA modtaget betydelige fondsmidler, mens Råd for Menneskerettigheder i Grønland modtager omfattende ekspertbistand fra det danske Institut for Menneskerettigheder.

Der foreligger ingen oplysninger om antallet af fagpersoner, der er uddannet i konventionen.

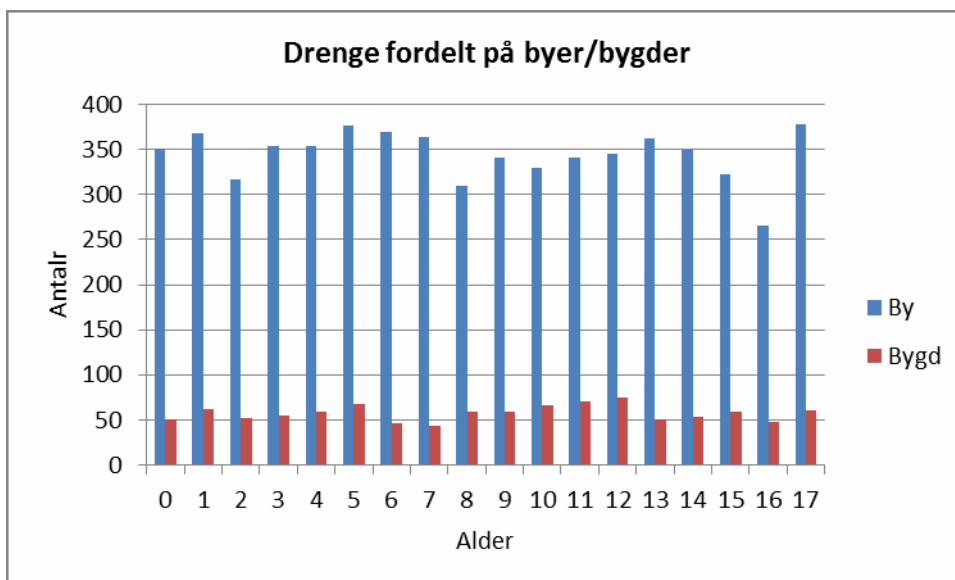
## B. Definitionen af et barn

Pr. 1. januar 2015 var der 14.177 statsborgere under 18 år i Grønland ud af en samlet befolkning på 55.984. Det svarer til ca. 25 % af den grønlandske befolkning. Grønland har ingen centraliseret statistik over børn og unge på grundlag af etnicitet, religion eller funktionelle handicap. Neden for er antallet af henholdsvis drenge og piger angivet opdelt efter alder og by eller bygd. Der bor 52 borgere under 18 år i udkantsområder, f.eks. fårehold i det sydlige Grønland.



Kilde: Grønlands Statistik

Der bor i alt 6.917 piger i Grønland i alderen 0 til 18 år. Af disse bor 5.846 i byerne, mens 1.071 bor i bygder eller andre udkantsområder, f.eks. fårehold. Det vil sige, at ca. 15 % bor i bygder, mens 85 % bor i byerne.



Kilde: Grønlands Statistik

Der bor i alt 7.262 drenge i Grønland i alderen 0 til 18 år. Af disse bor 6.197 i byerne, mens 1.065 bor i bygder eller andre udkantsområder, f.eks. fårehold. Det vil sige, at ca. 15 % bor i bygder, mens 85 % bor i byerne.

## C. Generelle principper

### Ikke-diskriminering

*FN-konventioner og erklæringer om menneskerettigheder og borgerlige rettigheder, som er ratificeret af Grønland*

- 
1. Den Internationale konvention om borgerlige og politiske rettigheder
  2. Den internationale konvention om økonomiske, sociale og kulturelle rettigheder
  3. Den internationale konvention om afskaffelse af alle former for racediskrimination
  4. Konventionen om barnets rettigheder
  5. Konventionen om handicappedes rettigheder
  6. Konventionen om afskaffelse af alle former for diskrimination af kvinder
  7. Konventionen om beskyttelse og fremme af de kulturelle udtryksformers mangfoldighed
  8. Erklæringen om oprindelige folks rettigheder
- 

*Kilde: Den internationale håndbog 2014 – Direktoratet for udenrigsanliggender*

### Retten til liv, overlevelse og udvikling

*Personer under 18 år, som er døde i perioden 2010-2014*

Dødsårsag for personer under 18 år	2010	2011	2012	2013	2014
Udenretslige, summariske eller vilkårlige henrettelser	0	0	0	0	0
Dødsstraf	0	0	0	0	0

*Kilde: Grønlands politi*

### Respekt for barnets mening

Der findes ingen oplysninger om antallet af børn, der er blevet hørt i retssager og administrative sager.

## E. Vold mod børn

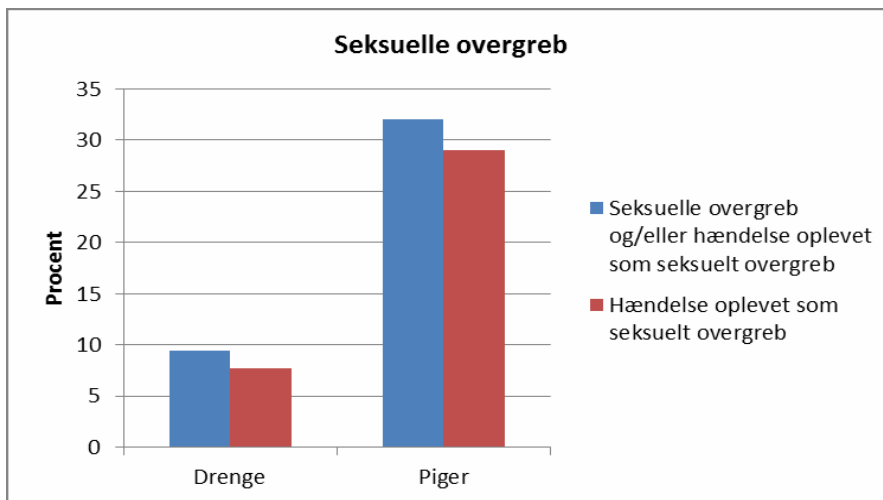
### Misbrug og vanrøgt

Undersøgelsen ”Børn i Grønland” (Det Nationale Forskningscenter for Velfærd, 2009) vurderer, at 16 % af mødre til børn mellem 0 og 14 år har været udsat for fysisk vold fra en ægtefælle eller partner. I den østlige del af Grønland er dette tal 25 %.

I undersøgelsen ”Unge trivsel i Grønland” (Statens Institut for Folkesundhed, 2011) fortæller 38 %, svarende til 100 unge mellem 15 og 16 år, at de på et tidspunkt i deres liv har været vidne til vold mod deres mor. Af disse 100 unge har 18 % været vidne til vold mod deres mor én gang inden for det seneste år, mens 20 % har været vidne til vold mod deres mor mange gange inden for det seneste år. 7 % af de unge har været vidne til vold mod deres far, mens 10 % har været vidne til vold mod søskende.

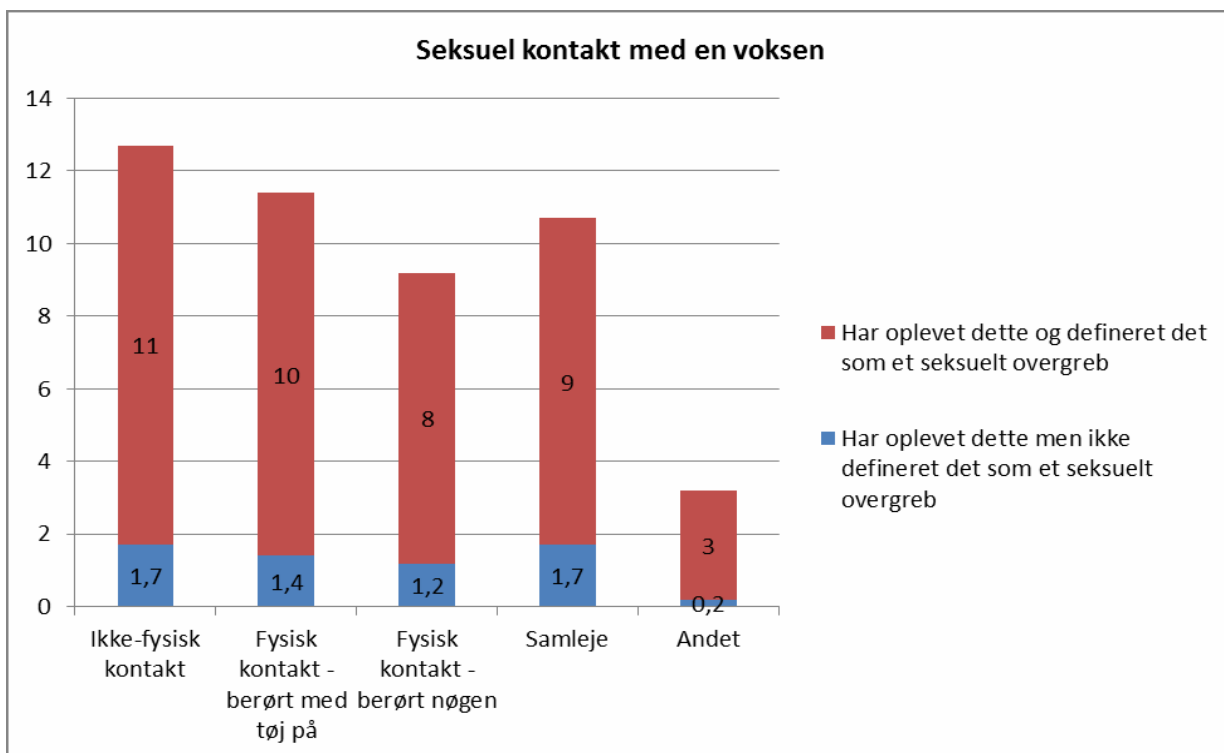
I undersøgelsen ”Unge trivsel i Grønland” fra 2011 fortalte 24 % af de unge mellem 15 og 16 år, at de er blevet slået eller overfaldet uden for hjemmet. Drenge oplevede primært vold fra fremmede, mens piger primært var udsat fra vold fra en kæreste eller fra et familiemedlem.

## Seksuel udnyttelse og seksuelt misbrug



Kilde: Unges trivsel i Grønland (Statens Institut for Folkesundhed, 2011)

Søjlediagrammet viser andelen af henholdsvis drenge og piger, som har haft seksuelle erfaringer med jævnaldrende og/eller har haft seksuel kontakt med en voksen, før vedkommende fyldte 15 år og/eller oplevede episoden som seksuelt misbrug, samt den andel af henholdsvis drenge og piger, som definerede episoden som seksuelt misbrug (N=390). Undersøgelsen ”Unges trivsel i Grønland” er baseret på interview med unge i alderen 15 til 16 år.



Kilde: Unges trivsel i Grønland (Statens Institut for Folkesundhed, 2011)



Søjlediagrammet viser andelen af henholdsvis drenge og piger i undersøgelsen ”Unge trivsel i Grønland”, som har besvaret spørgsmålet om seksuel kontakt med en voksen, opdelt på forskellige former for seksuel kontakt, samt andelen af henholdsvis drenge og piger, som har defineret episoden som seksuelt misbrug (N=350). De unge havde mulighed for at angive mere end én seksuel kontakt, og derfor bliver den totale procent ikke 100.

Ikke-fysisk kontakt omfatter 1) antydninger eller tilbud om deltagelse i noget seksuelt, uden at den voksne rører den unge, eller uden at der sker noget andet, 2) den voksne viste sine kønsdele frem, eller 3) den unge viste sine kønsdele frem. Fysisk kontakt med tøj på hører ind under denne kategori: 1) den voksne rørte ved den unges kønsdele uden på tøjet, 2) den unge rørte ved den voksnes kønsdele uden på tøjet, eller 3) den unge blev befamlet. Fysisk kontakt, berørt/befølt nøgen: 1) den voksne rørte/befamlede den unges kønsdele, mens den unge var nøgen, 2) den unge rørte den voksnes kønsdele, mens den voksne var nøgen, eller der blev gennemført simuleret samleje. Samleje og anden seksuel omgang er ikke defineret yderligere.

Ifølge undersøgelsen ”Unge i Grønland” (Det Nationale Forskningscenter for Velfærd, 2015) gjorde 6 % kvinder og 7 % mænd deres første seksuelle erfaring, da de var mellem 0 og 7 år gamle. 53 % af kvinderne og 29 % af mændene gjorde deres første seksuelle erfaring, inden de var nået den seksuelle lavalder (15 år).

Anmeldte strafbare forhold	2010	2011	2012	2013	2014
Seksuelt forhold til et barn under 15 år	64	75	54	70	52
Seksuelt forhold via forførelse af en person under 18 år	1	1	6	4	7

Kilde: Årsstatistik 2014, Grønlands politi

Der foreligger ingen oplysninger om antallet af åbne børnesager hos de kommunale sociale myndigheder.

#### Retten til beskyttelse mod tortur eller anden grusom, umenneskelig eller nedværdigende behandling eller straf

Anmeldte strafbare forhold	2010	2011	2012	2013	2014
Antal anmeldte tilfælde af tortur mod børn	0	0	0	0	0
Antal børn, der er anmeldt som ofre for anden grusom, umenneskelig eller nedværdigende behandling eller andre former for straf, herunder tvangsægteskaber og omskæring	0	0	0	0	0

Kilde: Politiet i Grønland

## F. Familieliv og alternativ omsorg

Fordelingen af børn og husstande på nationalt og kommunalt niveau og husstandstyper på nationalt niveau 2002-2010 i %

	2002 [% (antal)]	2010 [% (antal)]
<b>Børn</b>		
Grønland	100 (16.690)	100 (14.551)
Kujalleq kommune	13,3 (2.226)	12,8 (1.857)
Sermersooq kommune	33,6 (5.602)	36,4 (5.296)

Qeqqata kommune	17,7 (2.952)	17,3 (2.512)
Qaasuitsup kommune	35,4 (5.909)	33,6 (4.886)
<b>Husstande</b>		
Grønland	100 (8.310)	100 (7.731)
Kujalleq kommune	13,8 (1.146)	12,9 (1.001)
Sermersooq kommune	34,7 (2.883)	37,6 (2.909)
Qeqqata kommune	17,4 (1.446)	17,0 (1.314)
Qaasuitsup kommune	34,1 (2.835)	32,4 (2.507)
<b>Bosted *</b>		
Nuuk Øvrige	24,2 (2.008)	27,1 (2.096)
byer	58,5 (4.860)	57,2 (4.420)
Bygd eller fårehold	17,4 (1.442)	15,7 (1.215)
<b>Familiesammensætning *</b>		
>1 voksen	82,5 (6.858)	82,0 (6.342)
Enlig far	6,9 (577)	7,0 (541)
Enlig mor	10,5 (875)	11,0 (848)
<b>Antal børn i husstanden *</b>		
1	41,0 (3.409)	45,5 (3.519)
2	31,5 (2.619)	31,9 (2.464)
3	17,3 (1.439)	14,7 (1.133)
4	7,0 (585)	5,6 (432)
5+	3,1 (258)	2,4 (183)
<b>Voksnes fødested *</b>		
Alle voksne født i Grl. Voksne født i og uden for Grl. Alle voksne født uden for Grl.	84,1 (6.986)	85,6 (6.620)
	11,9 (986)	10,0 (770)
	4,1 (338)	4,4 (341)
<b>Voksnes alder *</b>		
1-2 voksne 30+	66,8 (4.615)	61,4 (3.746)
Alle (1-2) voksne <30	6,0 (890)	8,3 (1.036)
Alle (1-2) voksne <25	2,8 (779)	3,6 (883)
Mere end 2 voksne	24,4 (2.026)	26,7 (2.066)

\* % og antal refererer til husstande

Tabellen kommer fra rapporten ”Ingen børn skal vokse op i fattigdom” (2013), som er udarbejdet af børnetalsmanden i Grønland (MIO) og Statens Institut for Folkesundhed. Tabellen er udarbejdet på baggrund af statistik fra Grønlands Statistik. På grund af statistisk usikkerhed er 170 husstande ud af 72.796 ikke inkluderet i tabellen.

Tilskud til familiehøjskoler om forælderrollen og familieliv fra den 1. januar til den 1. juni 2015

By/bygd	Tilskud i DKK
Upernavik	123.000
Tasiusaq	126.200
Ilulissat	204.190
Saqqaq/Qeqertat	156.680
Qeqertarsuaq	172.600
Kangerluk	74.800
Qasiguannuit	132.000

Aasiaat	123.536
Kitsi/Akun/Ikam	121.536
Kangaatsiaq	83.744
Kangaatsiaq	105.600
Niaqornaarsuk	104.500
Attu	104.500
Ikerassarsuk	104.500
Iginniarfik	104.500
Maniitsoq	289.875
Atammik	72.000
Narsaq	44.000
<b>I alt</b>	<b>2.247.761</b>

*Tilskud til daginstitutioner for børn fra den 1. januar til den 1. juni 2015*

By/bygd	Daginstitution	Tilskud i DKK
Ittoqortoormiit	Kussattak	365.000
Nanortalik	Pilutaq	600.000
Aasiaat	Alleq	371.000
Alluitsup Paa	Sikkersaq	241.307
Tasiilaq	Amarngivat	1.068.000
<b>I alt</b>		<b>2.645.307</b>

*Tilskud til familiecentre*

Siden den sidste periodiske rapport, som blev afleveret i 2008, er der åbnet endnu en række familiecentre. I 2015 findes der familiecentre i de følgende 15 grønlandske byer og bygder: Qaanaaq, Upernavik, Ilulissat, Qasigiannuit, Qeqertarsuaq, Kangaatsiaq, Aasiaat, Sisimiut, Maniitsoq, Nuuk, Paamiut, Qaqortoq, Narsaq, Nanortalik og Tasiilaq. I 2014 beløb det samlede tilskud fra Landskassen sig til DKK 11.743.000.

*Tilskud til krisecentre for voldsramte kvinder (og deres børn)*

Der findes krisecentre for voldsramte kvinder i følgende syv byer: Ilulissat, Aasiaat, Sisimiut, Nuuk, Paamiut, Qaqortoq og Narsaq. I 2014 var det samlede tilskud fra Landskassen DKK 1.690.000. For perioden 2014-2017 er der bevilget ca. DKK 6.600.000 til kompetenceudvikling for personalet på krisecentre.

**Adskillelse af barn og forældre**

Fordelingen af anbringelser efter anbringelsessted, kommune og by/bygd:

*Qaasuitsup kommune (Nordvestgrønland) 2014*

Anbringelser	Kangaatsiaq		Aasiaat		Qasigiannuit		Ilulissat	
	Apr.	Sept.	Apr.	Sept.	Apr.	Sept.	Apr.	Sept.
Døgninstitution ejet af Selvstyret	2	0	2	3	1	1	19	23
Privat døgninstitution	1	0	2	0	0	0	2	0
Familiepleje i Grønland	12	16	20	21	8	8	21	19

Familiepleje i Danmark	0	0	3	2	0	0	1	0
<b>I alt</b>	<b>15</b>	<b>16</b>	<b>27</b>	<b>26</b>	<b>9</b>	<b>9</b>	<b>43</b>	<b>42</b>

Qeqertarsuaq		navik						I alt	
Apr.	Sept.	Apr.	Sept.	Apr.	Sept.	Apr.	Sept.	Apr.	Sept.
2	2	14	8	0	1	13	6	53	4
0	0	1	0	2	0	2	0	10	0
5	5	16	16	7	4	9	9	98	9
0	0	0	0	0	0	1	0	5	2
<b>7</b>	<b>7</b>	<b>31</b>	<b>24</b>	<b>9</b>	<b>5</b>	<b>25</b>	<b>15</b>	<b>166</b>	<b>1</b>

Kilde: Departementet for sociale anliggender

I Qaasuitsup kommune blev 33 børn hjemgivet i 2014, heraf har 24 modtaget efterfølgende sociale serviceydelser efter, at de er kommet hjem.

#### Qeqqata kommune (Midtvestgrønland) 2014

Anbringelser	Maniitsoq		Sisimiut		Total	
	Apr.	Sept.	Apr.	Sept.	Apr.	Sept.
Døgninstitution ejet af Selvstyret	4	10	11	4	15	14
Privat døgninstitution	4	4	0	4	4	8
Familiepleje i Grønland	18	24	26	35	44	59
Professionel familiepleje i Grl.	3	3	0	0	3	3
<b>I alt</b>	<b>29</b>	<b>41</b>	<b>37</b>	<b>43</b>	<b>66</b>	<b>84</b>

Kilde: Departementet for sociale anliggender

I Qeqqata kommune blev ét barn hjemgivet i 2014.

#### Sermersooq kommune (Midt-, Vest- og Østgrønland) 2014

Anbringelser	Nuuk		Paamiut		Tasiilaq		Ittoqq.		Total	
	Apr.	Sept.	Apr.	Sept.	Apr.	Sept.	Apr.	Sept.	Apr.	Sept.
Døgninstitution ejet af Selvstyret	52	51	1	3	20	23	-	2	73	79
Privat døgninstitution	-	42	-	2	-	18	-	9	71	71
Kommunal døgninstitution	-	6	-	-	-	-	-	-	-	6
Familiepleje i Grønland	64	75	14	10	76	89	-	5	154	179
Professionel familiepleje i Grl.	-	-	-	-	-	4	-	-	-	4
Familiepleje i Danmark	-	3	-	-	-	1	-	1	-	5
<b>I alt</b>	<b>116</b>	<b>177</b>	<b>15</b>	<b>15</b>	<b>96</b>	<b>135</b>	<b>0</b>	<b>17</b>	<b>298</b>	<b>344</b>

Kilde: Departementet for sociale anliggender

Der foreligger ingen oplysninger om børn, som er blevet hjemgivet i 2014.

Kujalleq kommune (Sydgrønland) 2014

Anbringelser	Qaqortoq		Narsaq		Nanortalik		Total	
	Apr.	Sept.	Apr.	Sept.	Apr.	Sept.	Apr.	Sept.
Døgninstitution ejet af Selvstyret	13	11	3	4	2	3	18	18
Privat døgninstitution	3	1	3	3			6	4
Familiepleje i Grønland	19	20	18	18	15	10	52	48
<b>I alt</b>	<b>35</b>	<b>32</b>	<b>24</b>	<b>25</b>	<b>17</b>	<b>13</b>	<b>76</b>	<b>70</b>

Kilde: Departementet for sociale anliggender

I Kujalleq kommune blev ét barn hjemgivet i 2014.

Antal anbringelser i alt, september 2014

Døgninstitution ejet af Selvstyret	155
Privat døgninstitution	83
Kommunal døgninstitution	6
Familiepleje i Grønland	384
Professionel familiepleje i Grl.	7
Familiepleje i Danmark	7
<b>I alt</b>	<b>642</b>
<b>% personer under 18 år</b>	<b>4,5</b>
Børn på venteliste	22

Kilde: Departementet for sociale anliggender

Akutanbringelser af børn og unge i første kvartal af 2014

By	Antal
Upernavik	12
Uummannaq	6
Qeqertarsuaq	0
Ilulissat	2
Qasigiannnguit	9
Aasiaat	6
Kangaatsiaq	24
Sisimiut	7
Maniitsoq	6
Nuuk	10
Paamiut	10
Narsaq	2
Qaqortoq	5
Nanortalik	3
Tasiilaq	45
<b>I alt</b>	<b>147</b>

Kilde: Departementet for sociale anliggender

Tabellen viser antallet af akutanbringelser af børn og unge foretaget af de sociale myndigheder i Grønland. Der foreligger ingen oplysninger for byerne Ittoqqortoormiit og Qeqertarsuaq.

Akutanbringelser er ikke medtaget i tabellen over samlet antal anbringelser.

### Børn uden omsorgsgivende forældre

*Adoptioner internt i Grønland 2010-2015, herunder stedbarnsadoptioner mv.*

År	Antal adoptioner
2010	23
2011	11
2012	34
2013	23
2014	14
2015 (frem til 12. august 2015)	9

*Kilde: Højkommissæren*

Der foreligger ingen oplysninger om antallet af børn, der er blevet adskilt fra deres forældre som følge af en domstolsafgørelse.

### Misbrug og vanrøgt

Politiet involveret	2010	2011	2012	2013	2014
Børn, der har været til stede under husspektakler	442	444	459	439	410

*Kilde: Årsstatistik 2010-2014, Grønlands politi*

For så vidt angår børn, der har været til stede under husspektakler, samarbejder det grønlandske politi og de kommunale sociale myndigheder om et projekt, de kalder "Samtale i stedet for husspektakler". Projektet omfatter opfølgende besøg, dialog og rådgivning med henblik på at forhindre, at konflikter eskalere yderligere. Ifølge politiet har husspektakler meget ofte forbindelse til alkohol- misbrug.

## G. Handicap, grundlæggende sundhed og velfærd

### Overlevelse og udvikling

Spædbørnsdødelighed	2008	2009	2010	2011	2012	2013	2014
I alt	25	16	14	22	17	15	25
Piger	31	16	10	18	18	11	31
Drenge	20	15	18	25	16	18	20

Børnedødelighed < 5 år	2008	2009	2010	2011	2012	2013	2014
I alt	6	4	4	4	3	3	
Piger	7	4	2	3	4	3	7
Drenge	4	5	5	5	3	4	4

#### Børn med lav fødselsvægt

Lav fødselsvægt i %	2008	2009	2010	2011	2012	2013	2014
I alt	5,1	5,4	6,0	6,1	4,6	5,5	5,1
Piger	6,0	5,6	6,0	7,9	5,3	5,4	6,0
Drenge	4,3	5,3	6,0	4,6	3,9	5,5	4,3

#### Børn med alvorlig lavt fødselsvægt

% børn med fødselsvægt < 1.500 g	2008	2009	2010	2011	2012	2013	2014
I alt	1,3	0,8	0,8	1,2	1,7	1,0	
Piger	1,8	0,5	0,7	1,6	2,5	0,8	
Drenge	0,9	1,1	0,9	0,9	0,8	1,1	

I 2008-2014 blev mere end 99 % af alle børn født på et hospital.

#### Dødsfald af ikke-naturlige årsager

##### Børnedødsfald som følge af trafikuheld

	2008	2009	2010	2011	2012	2013	2014
I alt	1	5	3	3	1	1	1

##### Børnedødsfald som følge af en forbrydelse

	2008	2009	2010	2011	2012	2013	2014
I alt	2	0	1	0	1	1	2

##### Selv mord blandt børn

	2008	2009	2010	2011	2012	2013	2014
I alt	5	7	4	9	1	5	5

#### Sundhed og sundhedsservice

##### Undersøgelse af gravide kvinder

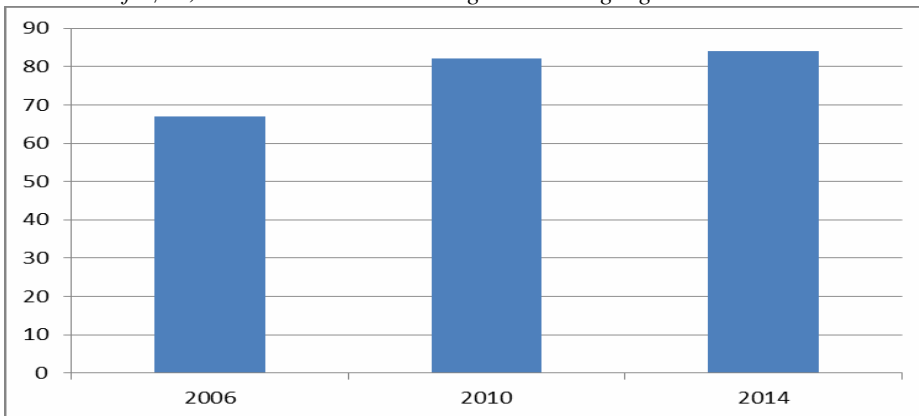
	2008	2009	2010	2011	2012	2013	2014
Undersøgelse af læge	98 %	95 %	88 %	84 %	75 %	75 %	98 %
Undersøgelse af jordemor 5+ gange	68 %	72 %	74 %	77 %	73 %	75 %	68 %

Tabellen viser, at næsten alle kvinder bliver undersøgt af en læge og en jordemor under graviditeten. Kvinder undersøges i overensstemmelse med de nationale perinatale retningslinjer. Alle kvinder har mindst én konsultation hos en jordemor, og næsten trefjerdedele har fem eller flere konsultationer.

##### Teenagegraviditeter

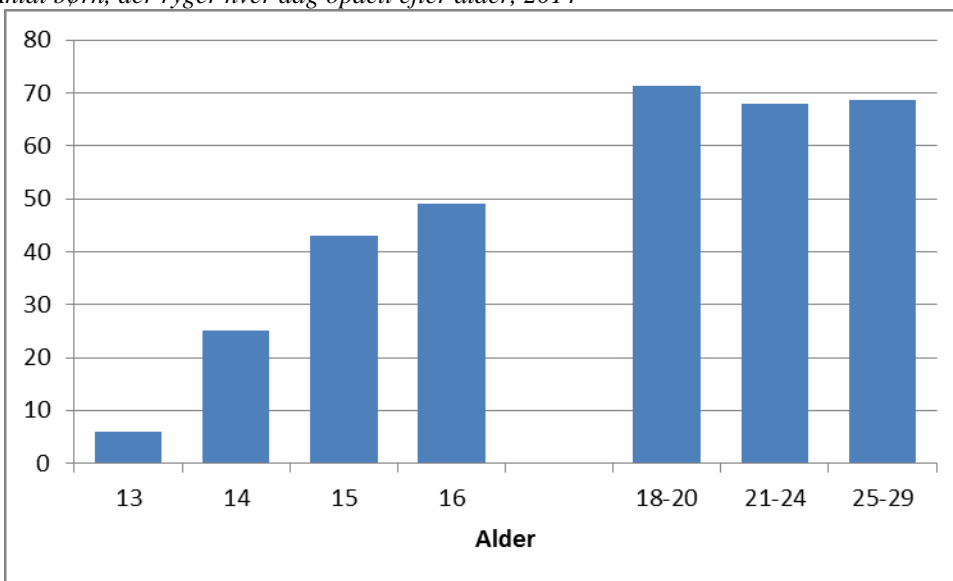
	2008	2009	2010	2011	2012	2013
Antal af mødre under 18 år	28	35	28	27	18	21

Procentdel af børn, hvis sundhedstilstand er god eller meget god i 2006-2014



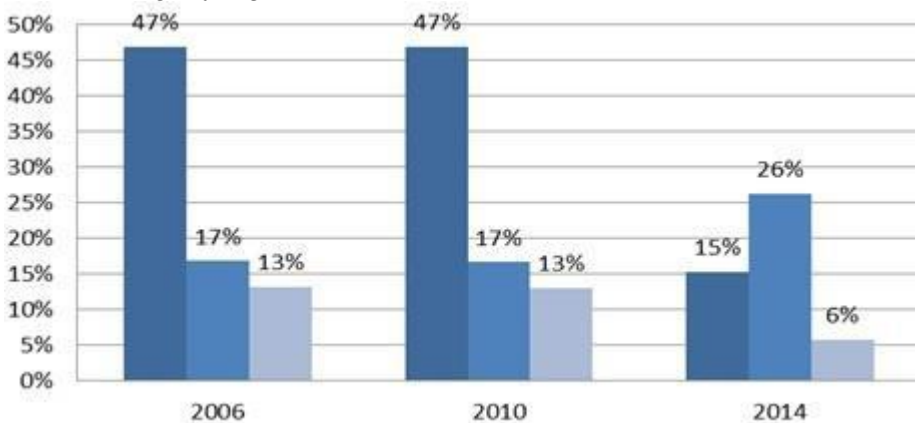
Kilde: Sundhedsadfærd blandt skolebørn

Antal børn, der ryger hver dag opdelt efter alder, 2014



Kilde: Sundhedsadfærd blandt skolebørn

Alkohol, hash og snifning



Kilde: Sundhedsadfærd blandt skolebørn



Tabellen viser procentdelen af 15-årige, som har været fulde mere end to gange (mørkeblå), har prøvet hash (blå) eller har prøvet at sniffe (lyseblå) fra 2006 til 2014.

### Seksuelt overførte sygdomme

Der er været 0 nye tilfælde af HIV/AIDS i 2008-2014.

*Personer under 18 år, der har fået konstateret klamydia (pr. 1.000)*

	2009	2010	2011	2012	2013	2014
I alt	762	768	852	982	896	985
Piger	996	981	1.163	1.303	1.184	1.327
Drenge	536	555	555	658	615	644

*Kilde: Departementet for sundhed*

*Personer under 18 år, der har fået konstateret gonoré (pr. 1.000)*

	2009	2010	2011	2012	2013	2014
I alt	295	315	349	347	294	376
Piger	357	384	439	440	361	464
Drenge	234	246	263	253	228	288

*Kilde: Departementet for sundhed*

### Psykiatrisk behandling

I 2014 modtog i alt 29 unge i alderen 15-20 år psykiatrisk behandling.

### Børn, der vaccineres mod tuberkulose, difteri, kighoste, stivkrampe, polio og mæslinger

Alle børn tilbydes gratis vaccination i overensstemmelse med vaccinationsprogrammet. Vaccinationsprogrammet omfatter BCG, 13-valent pneumokker, hepatitis B, Di-Te-Ki-Pol-Hib, MFR og rubella. HPV-vaccinen tilbydes 12-årige piger, og en løbende evaluering ser på fordelene ved også at lade drengene HPV-vaccinere.

### Fysisk og psykisk handicappede børn

Siden den sidste periodiske rapport er sagsbehandlingen for handicappede blevet overført til kommunerne. Kommunerne har endnu ikke fuldt opdaterede oplysninger om fysisk og psykisk handicappede, der er omfattet af Landstingsforordning nr. 7 af 1. november 1994 om hjælp til personer med vidtgående handicap. Nedenstående oplysninger er derfor behæftet med en vis usikkerhed. Der foreligger heller ingen specifikke oplysninger om fysisk og psykisk handicappede børn. Nedenstående tabel er således skøn baseret på det samlede antal fysisk og psykisk handicappede, der er omfattet af Landstingsforordningen om hjælp til personer med vidtgående handicap. Antallet er i perioden 2010-2013 steget ca. 26 %.

*Skønnet antal personer under 18 år, der er omfattet af Landstingsforordningen om hjælp til personer med vidtgående handicap*

Kommune	2010	2011	2012	2013
Kujalleq	40	45	48	50
Sermersooq	85	116	119	121
Qeqqata	62	64	66	71
Qaasuitsup	91	97	103	108
<b>I alt</b>	<b>278</b>	<b>321</b>	<b>336</b>	<b>350</b>

### Institutioner for unge med alvorlige handicap 2014

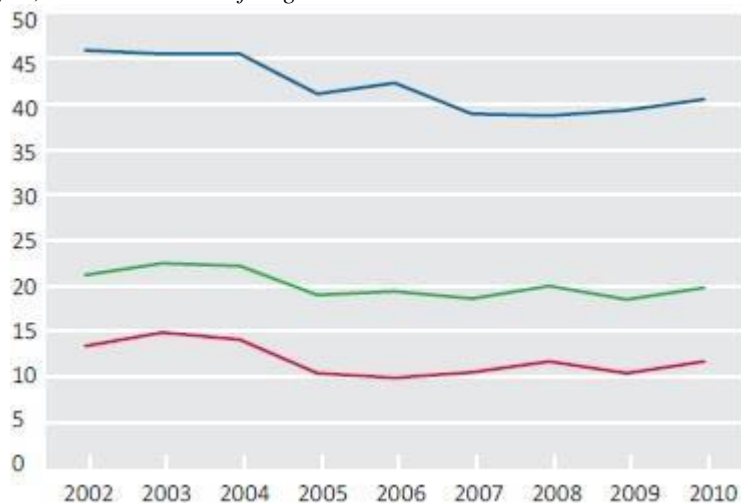
Institution	Drenge	Piger	Gns. alder	Alder	Målgruppe
Angerlarsimaffik Ivaaraq	3	9	10	0-23	Personer med alvorlige psykiske og fysiske handicap og børn med psykiske handicap
Meeqqat Angerlarsimaffiat	0	2	12	Ikke fastsat	Handicappede og personer med problemer, der skyldes omsorgssvigt (beskyttet bolig)
Suluppaluk	2	0	16,5	16-34	Personer med autisme
Gertrud Rask Minde	2	15	12,5	6-16	Personer med psykiske handicap, ADHD og autisme
Uulineq	6	0	15	6-18	Børn med autisme

### Foreninger for handicappede og deres pårørende 2015

- KNIPK er en landsdækkende forening for handicappede og deres pårørende
- Inooqat er en forening for forældre til børn med psykiske problemer
- ISI er en forening for synshæmmede og blinde
- NGP er en forening for personer med leddegigt
- Sugisaq er en forening for personer med psykiske handicap og deres pårørende
- Foreningen for døve hjælper døve og deres pårørende
- Foreningen for personer med autisme
- Der findes lokale foreninger for handicappede og deres pårørende i Nuuk og Ilulissat.

### Levestandard

#### Børn, der lever i relativ fattigdom 2002-2010

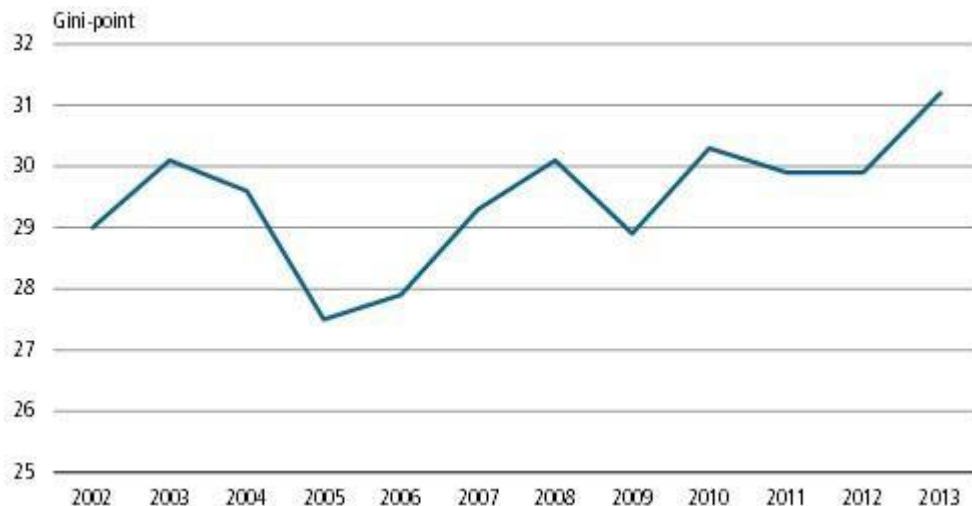


Kilde: Den nationale børnerettighedsorganisation: Ingen børn skal vokse op i fattigdom (2013)

Indkomstberegningerne er baseret på disponible indkomster for husstande med børn. Den blå streg viser den procentdel af børn, der lever i familier, som har modtaget social understøttelse i et givent år. Den grønne streg viser børn, der lever i familier med en indkomst, der ligger under 60 % af den nationale medianindkomst. Den røde streg viser børn, der lever i familier med en indkomst, der ligger under 50 % af den nationale medianindkomst. Ud over de generelle problemer ved måling af fattigdom bør der tages hensyn til, at en væsentlig del af den grønlandske økonomi er baseret på betaling i naturalier og selvforsyning.

### Gini-koefficient for husstande med børn

I perioden 2002-2013 er den økonomiske ulighed steget i lighed med den globale tendens. Indkomststatistik fra Grønlands Statistik (2013) viser dog, at indkomsten i husstande med børn er fordelt mere ligeligt, end det er tilfældet for indkomstfordelingen som helhed. I 2013 var den samlede Gini-koefficient i Grønland ca. 34.3 og ca. 31.2 for husstande med børn.



Kilde: Grønlands Statistik

## H. Uddannelse, fritid og kulturelle aktiviteter

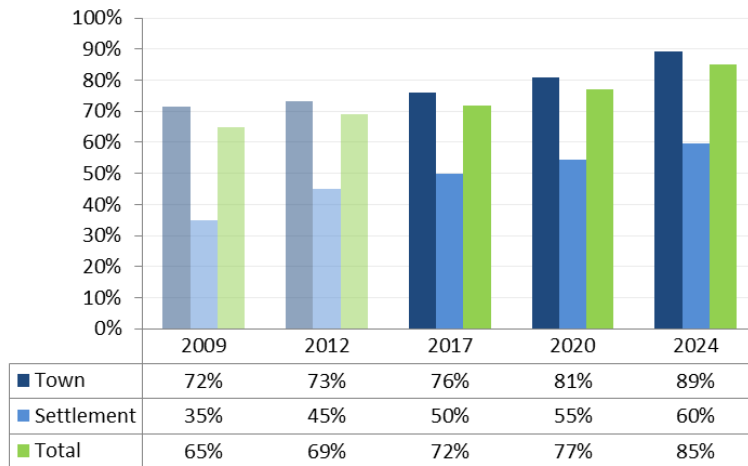
### Retten til uddannelse

Der registreres ca. 800 elever hver år, der skal starte i folkeskolen. Det samlede antal skoleelever er ca. 8.000 på 85 skoler (23 skoler i byer, 60 skoler i bygder og 2 privatskoler). Andelen af uddannede lærere i skolerne i byerne er 89 %, mens antallet af uddannede lærere på skoler i bygderne er 50 %.

Der går 300 studerende på de fem gymnasier, og der går 330 studerende på de seks erhvervsskoler.

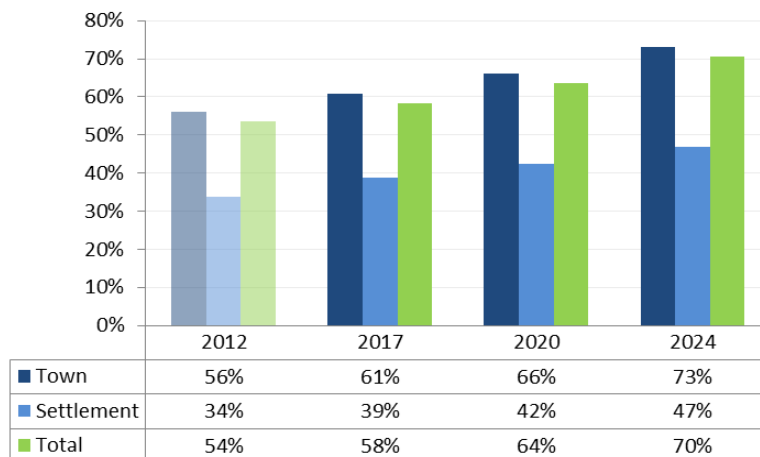
Tabellerne neden for viser udviklingen i skole- og uddannelsessystemet i 2009-2012 samt prognoser og målsætninger fra Naalakkersuisut's uddannelsesstrategi 2009-2024.

Antal af børn i alderen 0-5 i førskole



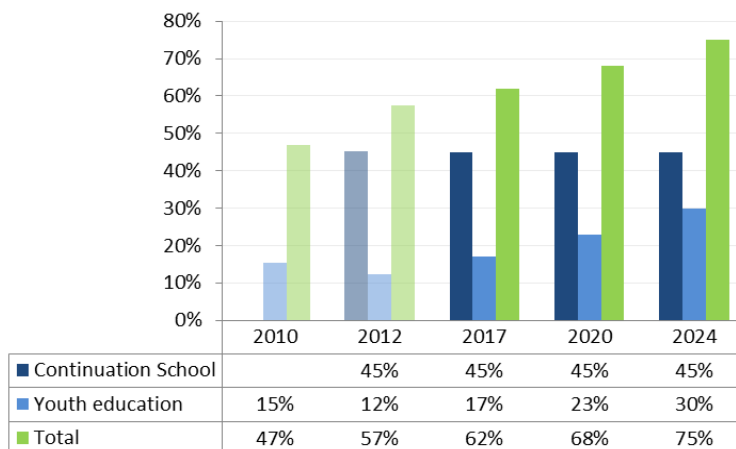
Kilde: Departementet for uddannelse, kultur, forskning og kirke

Andel af uddannet personale i førskole



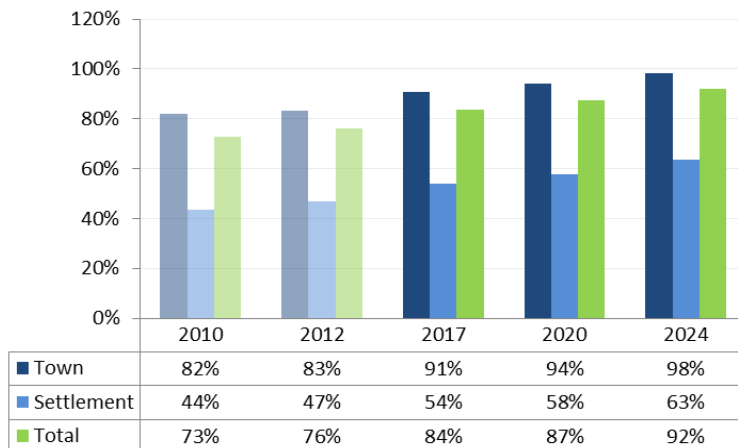
Kilde: Departementet for uddannelse, kultur, forskning og kirke

Andel, der videreuddanner sig efter folkeskolen



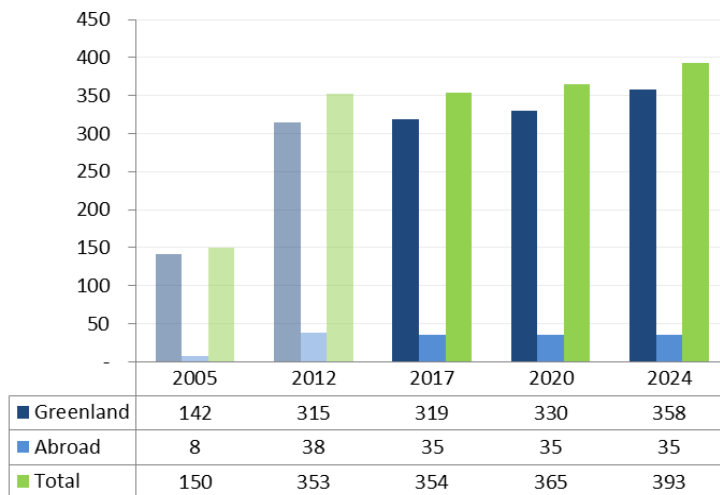
Kilde: Departementet for uddannelse, kultur, forskning og kirke

### Andel af uddannet personale i folkeskolen



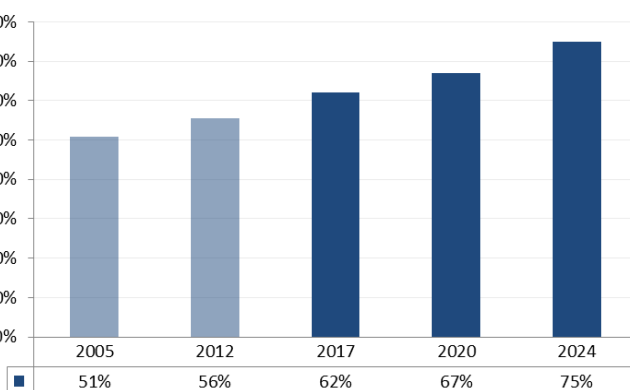
Kilde: Departementet for uddannelse, kultur, forskning og kirke

### Andel af unge, der gennemfører en uddannelse – gymnasiet



Kilde: Departementet for uddannelse, kultur, forskning og kirke

### Gennemførelsesprocent – gymnasiet



Kilde: Departementet for uddannelse, kultur, forskning og kirke

Bemærk: Gennemførelsesprocenten er den del af en gymnasieårgang, som enten har gennemført eller forventes at gennemføre den uddannelse, de er begyndt på, i det pågældende år.

## Uddannelsesbudget

### Uddannelsesbudget og udgifter 2014

Uddannelsesområde	Naal. [EUR 1.000]	Kommuner [EUR 1.000]	I alt [EUR 1.000]
Førskole	3.170	40.213	40.213
Folkeskole	18.666	100.276	106.092
Unge uden for uddannelsessystemet	950		
Gymnasiet	29.444	-	19.664
Erhvervsuddannelser	31.603	-	23.683
Videregående uddannelser	24.032	-	23.802
Opkvalificeringskurser	20.268	5.559	25.827
Uddannelsesstøtte og tværgående udgifter	47.183	9	47.192
Anlæg og renovering (kommuner)		2.586	2.586
Tværgående initiativer	1.900	-	-
	177.226	148.642	325.868

Kilde: Departementet for uddannelse, kultur, forskning og kirke

### Uddannelsesudgifter i procent af samlede udgifter 2014

	Naalakkersuisut	Kommuner	I alt
Samlede udgifter [EUR 1.000]	733.834	526.610	1.260.443
Uddannelse i % af samlede udgifter	24,2 %	28,2 %	25,9 %

Kilde: Departementet for uddannelse, kultur, forskning og kirke

Bemærk, at tabellerne viser alle økonomiske udgifter vedrørende uddannelse, herunder også udgifter, som ikke indgår i klassifikationen af regeringssystemets funktioner (COFOG), se afsnittet om fordeling af ressourcer (artikel 4) i statistikbilaget.

## I. Specielle beskyttelsesforanstaltninger

### Andre former for udnyttelse

#### Arbejdsskader 2008-2012

Alder/år	2008	2009	2010	2011	2012
Under 17	1	2	4	4	2
17-26	36	46	70	85	104

Kilde: Arbejdstilsynet i Grønland

#### Anerkendte arbejdsskader i 2010-2012

Alder/år	2010	2011	2012
Under 17	0	2	2
17-26	35	74	62

Kilde: Arbejdstilsynet i Grønland

Unge i alderen 15-19 år med beskæftigelse (inkl. bibeskæftigelse) 2008-2013

År	Alder	Beskæftigelse	Bibeskæftigelse
2008	15-19	1508	152
2009	15-19	1389	127
2010	15-19	1280	98
2011	15-19	1238	75
2012	15-19	1109	74
2013	15-19	1017	57

Kilde: Arbejdstilsynet i Grønland

Frihedsberøvede børn

Unge i alderen 15-18 år, som tilbageholdes på institutioner for fængslede voksne 2010-2014

Byer	2010	2011	2012	2013	2014	Total
Ilulissat	0	0	0	0	0	0
Tasiilaq	0	0	0	0	0	0
Aasiaat	1	1	1	2	1	6
Sisimiut	0	2	0	0	0	2
Nuuk *	3	3	2	0	0	8
Qaqortoq	0	0	2	0	0	2
<b>I alt</b>	<b>4</b>	<b>6</b>	<b>5</b>	<b>2</b>	<b>1</b>	<b>18</b>

Kilde: Kriminalforsorgen i Grønland

\* Der foreligger ingen oplysninger om antallet af personer under 18 år på institutionen i Nuuk. Lederen af institutionen garanterer, at ingen personer under 18 år har opholdt sig på institutionen for fængslede i perioden 2013-2014. Institutionen anslår, at otte personer under 18 år har opholdt sig på institutionen i perioden 2010-2012.

Unge i alderen 15-18 år, som er anbragt på en sikret afdeling 2014-2015

	2014	2015
Antal	2	3
Gennemsnitlige ophold (dage)	56,5	103,3

Kilde: Departementet for sociale anliggender

Ingen unge under 18 år har opholdt sig på anstalt sammen med voksne, siden den sikrede afdeling blev etableret i 2014.

Der foreligger ingen oplysninger om uddannelse af de personer, der er beskæftiget inden for ungdomsretsplejen.

Der foreligger ingen oplysninger om antallet af unge under 18 år, der har været anholdt af politiet.

Der foreligger ingen oplysninger om antallet af unge under 18 år, som har været tilbageholdt på politistationer eller været tilbageholdt i anstalt efter at være blevet anklaget for en forbrydelse.

## Anneks 3: Statistiske oplysninger om Færøerne

### A. Generelle gennemførselsforanstaltninger

Der findes ingen statistiske oplysninger om undervisning i Konventionen for fagfolk, der arbejder med børn.

### B. Definition af barnet

I januar 2015 bestod befolkningen på Færøerne af 48.704 personer, hvoraf 12.420 var under 18 år.

Befolkningen i Færøerne	0-17 år
Piger	6.019
Drenge	6.383

Kilde: Færøernes Statistik

### Befolkning fordelt på køn og alder 1. jan. 2015

	Mænd	Kvinder	I alt	Kvinder i %
I alt	25.161	23.543	48.704	48,3
0-6 år	2.330	2.186	4.516	48,4
7-14 år	2.949	2.840	5.789	49,1
15-17 år	1.104	993	2.097	47,4
18-24 år	2.366	2.052	4.418	46,4
25-59 år	11.031	9.894	20.925	47,3
60-66 år	2.045	1.911	3.956	48,3
67 år +	3.336	3.667	7.003	52,4

Kilde: Færøernes Statistik

### C. Generelle principper

#### C.1. Retten til livet, overlevelse og udvikling

Dødsårsag, antal dødsfald								
	Alder	2007	2008	2009	2010	2011	2012	2013
Kræft	0-17	1	1	0	0	0	0	0
Endokrine og ernæringsbetingede sygdomme samt stofskiftesygdomme	0-17	0	0	0	1	0	0	0
Sygdomme i nervesystemet og sanseorganerne	0-17	0	0	1	0	0	1	0
Hjertesygdom	0-17	1	1	1	0	0	1	0
Andre kredsløbssygdomme	0-17	0	0	1	0	0	0	0
Sygdomme i fordøjelsesorganer	0-17	0	0	1	0	0	0	0
Sygdomme i urin- og kønsorganer	0-17	1	0	0	0	0	0	0
Visse sygdomme, der opstår i perinatalperioden	0-17	0	0	0	0	0	2	0
Medfødte misdannelser og kromosomanomalier	0-17	4	1	1	1	4	2	1
Symptomer og abnormale fund med dårligt definerede årsager	0-17	0	0	1	0	0	2	0
Ulykker	0-17	4	0	0	1	0	0	0
Selv mord	0-17	0	0	0	0	0	1	0
Kriminalitet og andre former for vold	0-17	0	0	0	0	0	0	0
Dødsfald uden medicinske oplysninger	0-17	0	0	0	0	1	0	0
<b>Alle dødsårsager</b>	<b>0-17</b>	<b>11</b>	<b>2</b>	<b>6</b>	<b>3</b>	<b>5</b>	<b>8</b>	<b>3</b>

Kilde: Dødsårsagsregisteret



## C.2. Respekt for barnets synspunkter

### Børne- og ungdomsorganisationer

Færøernes Ungdomsråd repræsenterer 21 organisationer, som arbejder med børn og unge i Færøerne, herunder spejderorganisationer, kultur- og kunstorganisationer samt politiske og religiøse organisationer. Organisationerne repræsenteret af Færøernes Ungdomsråd har ca. 4.800 unge medlemmer.

Færøernes sportsforbund organiserer 120 sportsklubber med i alt 12.800 registrerede medlemmer, hvoraf 9.397 er under 18 år.

### Skoler med uafhængige elevråd

Data er ikke tilgængelige.

### Retslige og administrative sager

Data er ikke tilgængelige.

## D. Borgernes rettigheder og friheder

### D.1. Fødselsregistrering

Fødselsregistrering er lovpligtig. Alle nyfødte skal derfor registreres.

	2007	2008	2009	2010	2011	2012	2013	2014
Antal levendefødte	675	667	614	642	581	619	626	639

Kilde: Færøernes Statistik

### D.2. Adgang til passende information

I januar 2015 var der 29 biblioteker i Færøerne.

### D.3. Ret til ikke at blive udsat for tortur eller anden grusom, umenneskelig eller nedværdigende behandling eller straf

Der er ikke rapporteret tilfælde af tortur mod børn i Færøerne. I henhold til § 157 a i den færøske straffelov er tortur en skærpende omstændighed ved brud på straffeloven.

## E. Vold mod børn

### E.1. Misbrug og omsorgssvigt

Siden etableringen af BørneHus i Færøerne i 2013 er indsamlingen af statistiske data om antallet og arten af sexmisbrug og voldssager blevet forbedret betydeligt. Da det færøske Børne Hus er organiseret på samme måde som de danske børnehuse, kan de færøske data sammenholdes med de danske.

I 2014 var der 29 sager om misbrug.

20 ud af de 29 sager blev behandlet og afsluttet i 2014. Af de 29 sager var 35 % voldsrelateret, 50 % var sager om seksuelt misbrug, mens 15 % involverede både vold og seksuelt misbrug.

## F. Familieliv og alternativ omsorg

### F.1. Familiestøtte

2,8 % af børn i alderen 0-17 år modtog støtte fra de færøske børneværnsmyndigheder i 2013. Dette ligger under gennemsnittet ved sammenligning med data fra de øvrige nordiske lande for perioden 2012-2013.

De færøske børneværnsmyndigheder leverer en række ydelser, som hovedsaglig består af forskellige støttetiltag i hjemmet.

### Børnepasning

Børnepasning administreres af kommunerne. Kommunen yder støtte til dækning af omkostningerne til dagtilbud. For at sikre at alle børn har adgang til dagtilbud, ydes der ekstra støtte til forældre, hvis indkomst ikke overstiger en fastsat grænse.

### **Børn i dagtilbud**

	2004	2008	2012	2015
<b>I alt</b>	4.338	4.894	4.911	4.947
Børnehave/vuggestue	2.617	3.158	3.578	3.681

Fritidshjem	669	1.000	847	938
Dagsinstitution	1.052	736	486	328

Kilde: Færøernes Statistik

### Børn i dagtilbud fordelt på køn

	Børnehave/vuggestue	Fritidshjem	Dagsinstitution
<b>2004</b>			
<b>Dreng</b>	1.241	327	496
<b>Piger</b>	1.376	342	556
<b>2008</b>			
<b>Dreng</b>	1.625	505	384
<b>Piger</b>	1.533	495	352
<b>2012</b>			
<b>Dreng</b>	1.852	404	265
<b>Piger</b>	1.726	443	221
<b>2015</b>			
<b>Dreng</b>	1.956	454	167
<b>Piger</b>	1.725	484	161

Kilde: (Kilde: Færøernes Statistik)

### F.2. Børn uden forældreomsorg

Der indsamles sammenlignelige statistiske data om sociale indsatser med hensyn til køn og alder. Baseret på NOSOSCO-rapportens sammenligning af disse data er antallet og andelen af børn der anbringes i pleje i Færøerne lavere end i de øvrige nordiske lande. Tallet er dog stigende. I 2012 blev 7 ud af hvert 1.000 barn i alderen 0-17 år anbragt i pleje i Færøerne:

80 % blev anbragt i en plejefamilie (anbragt hos en anden familie).

20 % blev anbragt på en institution (4 % blev anbragt på en institution uden for Færøerne, typisk i Danmark).

### F.3. Familiesammenføring

Der findes ingen opdelte data.

### F.4. Ulovlig fjernelse og tilbageholdelse

Data er ikke tilgængelige.

## G. Handicap, grundlæggende sundhed og velfærd

### G.1. Børn med handicap

Lov om social sikring giver forældre ret til økonomisk kompensation til dækning af de ekstra udgifter der er forbundet med at passe et barn med handicap. I 2013 modtog 285 forældre økonomisk støtte til dette formål.

#### Børn med handicap, som går i almindelige skoler

Der henvises til VIII.A. vedrørende børn med handicap, som går i almindelige skoler.

### G.2. Sundhed og sundhedsydelse

Spædbarnsdødelighed	2007	2008	2009	2010	2011	2012	2013	2014
I alt	7,4	4,4	3,2	4,6	5,1	9,7	1,6	3,1

Kilde: Landslægen på Færøerne

Dødelighed hos børn under 5 år	2007	2008	2009	2010	2011	2012	2013	2014
I alt	11,6	4,4	3,2	3,1	8,5	12,9	1,6	

Kilde: Dødsårsagsregisteret

#### Børn med lav fødselsvægt

Lav fødselsvægt i %	2007	2008	2009	2010	2011	2012	2013	2014

I alt	3,1	3,4	2,9	2,8	4,1	3,6	5,7	2,1
-------	-----	-----	-----	-----	-----	-----	-----	-----

Kilde: Landslægen på Færøerne

*Børn med alvorligt lav fødselsvægt*

Procent af børn med en fødselsvægt på under 1.500 g	2007	2008	2009	2010	2011	2012	2013	2014
I alt	0,1	0,3	0,3	1,1	0,2	0,5	0,5	0,2

Kilde: Landslægen på Færøerne

*Procentdel af børn, der fødes på sygehuset*

	2007	2008	2009	2010	2011	2012	2013	2014
I alt	99,4	99,9	100	99,8	99,7	99,5	99,4	99,7

Kilde: Landslægen på Færøerne

## H. Uddannelse, fritid og kulturelle aktiviteter

### H.1. Uddannelse, herunder erhvervsuddannelse

#### Analfabetisme hos børn og voksne

Målet er at opnå 100 procent læsefærdighed hos børn og voksne. Pisa-resultater viser dog, at mere end 18 % af dem, som har gennemført grundskolen, mangler de nødvendige læsefærdigheder til at kunne tage videre uddannelse.

#### Indskrivning og fremmøde

Der er 9 års undervisningspligt i Færøerne for børn mellem 7 og 16 år. Der er 100 % indskrivning til folkeskoler.

#### Gennemsnitligt Lærer-elev-forhold

Der er pt. 7.000 elever og 700 lærere, hvilket giver forholdet 1:10.

#### Ikke-formelt uddannelsessystem

Data er ikke tilgængelige.

#### Børn, der deltager i førskoleordninger

Cirka 97 % af alle børn går i dagsinstitution eller børnehave. Der henvises til afsnit F.1. for statistiske data om børn i dagsinstitutioner.

Både offentlige og private skoler tilbyder valgfri førskoleordninger, og de offentlige skoler tilbyder desuden 10. klasse efter de første 9 pligtige skoleår. Nedenstående tabel viser antallet af elever i offentlige skoler for skoleåret 2012/2013.

Folkeskole, Færøerne (2012/2013)				
Niveau	Dreng	Piger		
Førskole	47	49		
1. klasse	402	348		
2. klasse	365	365		
3. klasse	387	355		
4. klasse	378	349		
5. klasse	347	317		
6. klasse	392	380		
7. klasse	344	351		
8. klasse	370	335		
9. klasse	401	348		
10. klasse	265	231		
Specialklasse	18	1		
Folkeskole (i alt)	3716	3429		

Kilde: Færøernes Statistik (Ministeriet for Kultur og Uddannelse)

## I. Specielle beskyttelsesforanstaltninger

### I.1. Flygtningebørn

Immigrations- og grænsekontrollen hører under dansk jurisdiktion<sup>5</sup>, men forhandlinger om overdragelse af ansvaret af dette område er iværksat mellem de færøske og danske regeringer. Derfor er der indtil videre ingen børn i Færøerne med status som flygtninge, asylansøgere og uledsagede flygtningebørn.

### I.2. Børn i væbnede konflikter

Færøerne har ikke et uafhængigt forsvar eller obligatorisk militærtjeneste og indgår dermed ikke i væbnede konflikter.

### I.3. Ungdomsretspleje og børn i konflikt med lovgivningen

Kriminaliteten på Færøerne er generelt lav. Den vurderes at være 25 % lavere end i de øvrige nordiske lande.

Rapporterede strafbare forhold	1995	2005	2010	2014
Rapporterede strafbare forhold, i alt	1.057	975	929	700
Seksuelle overgreb	40	28	24	25
Voldskriminalitet	63	71	82	90
Tyveri	425	477	421	275
Hærværk	370	275	250	208
Andre forhold	159	124	152	102

Kilde: Færøernes Statistik

Der findes ikke opdelt statistiske data om tilbageholdte personer eller personer, der begår kriminalitet. Antallet af tilbageholdte personer under 18 år er dog i følge politi- og fængselsvæsenet lavt. Det vurderes at være mindre end fem personer i de seneste fem år.

Der er iværksat tiltag for at holde unge ude af fængslerne og fastholde dem i børneværnssystemet. Den kriminelle handling kan derfor føre til anden straf end frihedsstraf under børneværnets tilsyn.

Alvorlige kriminelle handlinger kan medføre fængsel. Der findes ingen ungdomsfængsler eller særlige institutioner for personer under 18 år i Færøerne, men der træffes særlige tiltag i sager som involverer unge. Det er eksempelvis muligt at opdele fængslet i særskilte afsnit, så specifikke kriminelle holdes væk fra den unge.

Det er desuden muligt at overføre personen til en egnet institution i Danmark. Dette anses dog for at være en alvorlig intervention i den unges liv, hvorfor sådanne overførsler undgås, medmindre personen ønsker at blive overført.

Kilde: Politi- og fængselsvæsenet i Færøerne.

### I.4. Økonomisk udnyttelse af børn

Som hovedregel er det ikke tilladt for børn under 15 år at arbejde i Færøerne. Børn fra 13-års alderen må dog udføre lettere, nærmere angivne opgaver.

#### Arbejdsstyrken estimeret pr. nov. 2014, ansatte opdelt i alder og køn

I alt	Mænd	Kvinder	I alt
	15.266	12.544	27.811

<sup>5</sup> Siden indførelsen af hjemmestyret i 1948 har de færøske myndigheder overtaget den lovgivningsmæssige og administrative myndighed i stort set alle hjemlige spørgsmål. Med overtagelsesloven af 2005 blev mulighederne for de færøske myndigheder for at overtage sagsområder udvidet betydeligt. Nogle af de områder, som kan overdrages i medfør af loven om uddelegering af beføjelser til selvstyret, er endnu ikke blevet overdraget og er således områder af fælles interesse som f.eks. Kriminalforsorgen, Politi- og anklagemyndigheden samt relaterede dele af det strafferetlige system.

Det betyder, at disse områder håndteres af de danske myndigheder i Færøerne. Den reelle lovgivningsmyndighed ligger formelt hos Danmark, men i praksis ændrer de danske myndigheder kun lovgivningen efter meddelelse fra de færøske myndigheder.

	Som procent af befolkningen:		
<b>I alt</b>	83	76	80
15-19 år	52	68	59
20-24 år	88	76	83
25-34 år	90	86	88
35-39 år	96	94	95
40-44 år	100	88	94
45-49 år	99	87	93
50-54 år	94	89	91
55-59 år	94	88	91
60-64 år	87	69	78
65-74 år	48	31	40

Kilde: Færøernes Statistik

### **I.5. Stofmisbrug**

Der henvises til afsnit VII.C. om tiltag for at beskytte børn mod stofmisbrug.

### **I.6. Seksuel udnyttelse, misbrug og menneskesmugling**

Det færøske politi har ingen indikationer på, at der foregår menneskehandel i Færøerne. På grund af befolkningens og samfundets lille størrelse (ca. 48.000 indbyggere) menes det, at det vil være vanskeligt at deltage i menneskehandel og prostitution, uden at myndighederne informeres.

Politiet mener desuden heller ikke, at der findes bordeller i landet. Krisecentret deler politiets synspunkter. Centret siger desuden, at hvis der foregår menneskehandel og/eller prostitution, er det meget godt skjult og uorganiseret.